



**LAPORAN KINERJA
INSTANSI PEMERINTAH
(LKjIP)
TAHUN 2019**

**DINAS PERIKANAN
KABUPATEN KEDIRI**

KATA PENGANTAR

Laporan Kinerja Dinas Perikanan Kabupaten Kediri Tahun 2019 disusun dalam rangka memenuhi Peraturan Presiden Republik Indonesia Nomor 29 Tahun 2014 tentang Sistem Pelaporan Akuntabilitas Kinerja Instansi Pemerintah yang merupakan wujud pertanggungjawaban atas pelaksanaan tugas sesuai visi dan misi yang dibebankan kepada Dinas Perikanan pada tahun 2019. Selain itu, laporan ini disusun sebagai sarana pengendalian dan penilaian kinerja dalam rangka mewujudkan penyelenggaraan pemerintah yang baik dan bersih (good government and clean government) serta sebagai umpan balik dalam perencanaan dan pelaksanaan kegiatan pada tahun berikutnya.

Laporan Kinerja Tahun 2019 ini disusun dengan mengacu pada Pedoman Penyusunan Perjanjian Kinerja dan Pelaporan Akuntabilitas Kinerja Instansi Pemerintah sebagaimana Peraturan Menteri Pendayagunaan Aparatur Negara & Reformasi Birokrasi Nomor 53 tahun 2014 tentang Petunjuk Teknis Perjanjian Kinerja, Pelaporan Kinerja dan Tata Cara Reviu Atas Laporan Kinerja Pemerintah. Laporan ini memuat pencapaian kinerja pelaksanaan program/kegiatan sesuai tugas dan fungsi serta Rencana Strategis Dinas Perikanan Kabupaten Kediri Tahun 2016 - 2021. Pada Laporan Kinerja ini dijelaskan upaya mempertanggungjawabkan keberhasilan maupun kegagalan dalam pelaksanaan program/kegiatan Dinas Perikanan Kabupaten Kediri pada tahun 2019.

Tingkat pencapaian sasaran dan tujuan serta hasil yang diperoleh pada tahun 2019 berorientasi pada pencapaian visi dan misi. Keberhasilan pada tahun 2019 akan menjadi tolok ukur untuk peningkatan kinerja Dinas Perikanan Kabupaten Kediri di tahun – tahun mendatang.

Kediri, Desember 2019
PEMERINTAH KABUPATEN KEDIRI
KEPALA DINAS PERIKANAN
KABUPATEN KEDIRI
DINAS
PERIKANAN
NUR HAFID, Spt.MM
Pembina
NIP. 19730505 199803 1 012

RINGKASAN EKSEKUTIF

Laporan Kinerja Dinas Perikanan Kabupaten Kediri Tahun 2019 merupakan wujud akuntabilitas pencapaian kinerja dari pelaksanaan Rencana Strategis Dinas Perikanan Kabupaten Kediri Tahun 2016-2021 dan Rencana Kinerja Tahunan 2019 yang telah ditetapkan melalui Penetapan Kinerja Tahun 2019. Penyusunan Laporan Kinerja Dinas Perikanan Kabupaten Kediri Tahun 2019 ini pada hakekatnya merupakan kewajiban yang telah dilakukan selama tahun 2019.

Dalam upaya mewujudkan tata kelola pemerintahan yang baik, Dinas Perikanan Kabupaten Kediri telah melaksanakan berbagai program dan kegiatan, dalam rangka mencapai Rencana Strategis Dinas Perikanan Kabupaten Kediri Tahun 2016-2021, mengacu pada Visi Misi Pemerintah Kabupaten Kediri sebagai berikut :

" Terwujudnya Ketahanan Pangan bagi Masyarakat Kabupaten Kediri yang Religius, Cerdas, Sehat, Sejahtera, Kreatif, dan Berkeadilan yang didukung oleh Aparatur Pemerintah yang Profesional."

Sesuai dengan visi tersebut, maka misi Pemerintah Kabupaten Kediri adalah :

1. Peningkatan Kualitas Kehidupan Beragama
2. Pembangunan Pertanian, Peternakan, Perikanan, Perkebunan untuk memperkuat Kemandirian Menuju Swasembada Pangan
3. Peningkatan Kesejahteraan Lahir Batin di Masyarakat
4. Pendidikan Berkualitas dengan Biaya Murah (Terjangkau)
5. Masyarakat Mandiri dan Berkeadilan di bidang Kesehatan
6. Mengembangkan Kreatifitas, Produktifitas dan Pendapatan Masyarakat Melalui Kebijakan Ekonomi Kerakyatan
7. Mengembangkan Industri Pariwisata untuk mendorong kreatifitas dan produktifitas masyarakat memajukan ekonomi masyarakat dan melestarikan budaya daerah
8. Pengembangan Koperasi
9. Mempermudah Perizinan sebagai Pendorong Investasi dan Dunia Usaha

10. Membangun Kehidupan Masyarakat yang Tertata, Taat Hukum, tertib Berbasis Kependudukan
11. Mewujudkan Aparatur Pemerintah yang Profesional
12. Pembangunan Infrastruktur Penunjang Percepatan Pembangunan
13. Mengembangkan Jaringan Komunikasi dan Informasi
14. Pengembangan Lingkungan Hidup yang Seimbang dan Sehat
15. Pembangunan Sektor Ketenagakerjaan

Dari 15 Misi Kepala Daerah dan Wakil Kepala Daerah Terpilih maka Dinas Perikanan berkewajiban mewujudkan **Misi 2** yaitu : *"Pembangunan Pertanian, Peternakan, Perikanan, Perkebunan untuk memperkuat Kemandirian Menuju Swasembada Pangan"*.

Dalam rangka pelaksanaan tugas Pemerintahan Daerah Kabupaten Kediri di Dinas Perikanan Kabupaten Kediri, maka dirumuskan tujuan dan sasaran strategis yang diharapkan dapat dicapai dalam periode lima tahun, sehingga dapat meningkatkan kapasitas organisasi Dinas Perikanan Kabupaten Kediri dan mewujudkan tata kelola pemerintahan yang baik. Untuk mencapai tujuan tersebut, maka ditetapkan tujuan strategis serta 3 sasaran strategis sebagai berikut :

Tujuan Strategis yaitu :

1. Meningkatkan produksi perikanan

Sasaran Strategis

1. Meningkatnya produksi perikanan dan pembudidaya ikan
2. Meningkatnya Konsumsi asal ikan
3. Meningkatnya Nilai Tambah Produk Perikanan

Indikator Sasaran

1. Jumlah produksi perikanan :
 - a. Kolam (ton)
 - b. Perairan Umum (ton)
 - c. Ikan Hias (ribu ekor)
 - d. Benih ikan (juta ekor)

2. Jumlah pembudidaya ikan (orang)
3. Jumlah Konsumsi asal ikan (kg/kap/th)
4. Rata-rata nilai tambah produk perikanan (Rp)

Pelaksanaan pembangunan harus dapat diukur realisasinya. Oleh karena itu Dinas Perikanan Kabupaten Kediri sejak tahun 2017 telah menetapkan Indikator Kinerja pada setiap sasaran strategis sebagai alat ukur atas keberhasilan atau kegagalan pembangunan perikanan di Kabupaten Kediri selama 5 tahun (2016-2021). Adapun hasil pengukuran keberhasilan atau kegagalan dalam capaian setiap sasaran pembangunan perikanan di Kabupaten Kediri Tahun 2019 dengan alat ukur Indikator Kinerja adalah sebagai berikut :

Meningkatnya produksi perikanan diukur melalui 4 indikator kinerja yaitu target jumlah produksi ikan di kolam sebesar 20.273 ton, tercapai sebesar 20.320 ton (100,23 %), produksi ikan di perairan umum target sebesar 186,46 ton tercapai sebesar 186,61 (100,08 %), jumlah produksi ikan hias target sebesar 307.521 ribu ekor tercapai sebesar 308.625 ribu ekor (100,36), dan jumlah produksi benih ikan target sebesar 19.236 juta ekor, capaian sebesar 19.350 (100,59 %). Dengan demikian dapat disimpulkan bahwa capaian produksi perikanan rata-rata sebesar 100,32 % dengan kategori sangat baik.

1. Meningkatnya pembudidaya ikan diukur melalui 1 indikator kinerja yaitu jumlah pembudidaya ikan dengan target sebesar 8.907 orang , sedangkan capaiannya sebesar 8.909 orang (100,87 %) , dengan kategori sangat baik.
2. Meningkatnya konsumsi asal ikan , diukur melalui 1 indikator kinerja yaitu jumlah konsumsi ikan dengan target sebesar 20,71 per kg/kap/th, sedangkan capaiannya sebesar 20,89 per kg/kap/th (100,10%) dengan kategori sangat baik
3. Meningkatnya Nilai Tambah Produk Perikanan, diukur melalui 1 (satu) indikator kinerja yaitu nilai tambah produk perikanan dalam 1 (satu) tahun dengan target sebesar Rp. 1.411.499.350 , sedangkan capaiannya sebesar Rp 1.415.375.000 (100,27 %) dengan kategori sangat baik.

Dinas Perikanan Kabupaten Kediri senantiasa berkomitmen untuk kemajuan pembangunan dalam bidang perikanan, oleh karena itu pada tahun 2019 Dinas Perikanan Kabupaten Kediri berhasil mendapatkan prestasi antara lain :

1. Nusa Koi Farm mendapat super mini champions, Mini Champions dan Baby Champions pada event Gandrung Koi Show Banyuwangi serta Anggrek Prize di Balungkawuk Koi show Tulungagung tahun 2019.
2. Agung Koi Farm mendapat Best in Size up to 10 cm dan Mini Champions pada Garum Koi Show 2019 serta Best in Size 36-40 cm di Bengawan Solo Koi Show.
3. Planet Koi Farm mendapat Melati Prize pada Balungkuwuk Koi Show Tulungagung tahun 2019.
4. Kediri Betta Club mendapat juara 1 dalam Kategori Plakat Black,Plakat Junior Metalic,Plakat Junior Marble pada event King of Plakat Kediri
5. Kediri Betta Club mendapat juara 1 dalam Kategori Plakat Light Metalic,Plakat Junior Solid, Plakat Female Multicolor, Halfmoon Butterfly, Halfmoon Junior Butterfly &Halfmoon Multicolor Indonesian Betta Union Flareplay Surabaya
6. Kediri Betta Club mendapat juara 1Plakat Female Multicolor, Juara 2 dalam kategori Halmoon Dark Iridescent,Crowntail Junior Multicolor &Plakat Multicolor PTC Betta All Star Betta Show 2019 di Surabaya.
7. Kediri Betta Club mendapat juara 1 Plakat solid Color,Giant Female,Halfmoon Male & Best Of Show dalam Zurich Betta Show 2019 di Zurich Swiss.
8. Kediri Betta Club mendapat juara 2 Breeder Plakat Light Metalic danJuara 3 Plakat Junior Light Metalic pada NUSATIC IBC sanction Show 2019

DAFTAR ISI

Halaman

KATA PENGANTAR
RINGKASAN EKSEKUTIF
DAFTAR ISI

I. PENDAHULUAN	
1.1 LATAR BELAKANG	1
1.2 LANDASAN HUKUM	1
1.3 MAKSUD DAN TUJUAN	2
1.4 KELEMBAGAAN	3
1.4.1 STRUKTUR ORGANISASI	3
1.4.2 SUMBERDAYA MANUSIA	12
1.4.3 SARANA / PRASARANA	13
1.5 PEMBIAYAAN	14
1.6 PERAN STRATEGIS DINAS PERIKANAN	15
II. PERENCANAAN KINERJA	
2.1 RENCANA STRATEGIS TAHUN 2016-2021	16
2.1.1 VISI	16
2.1.2 MISI	17
2.1.3 TUJUAN	18
2.1.4 SASARAN STRATEGIS	18
2.1.5 STRATEGI DAN ARAH KEBIJAKAN	20
2.2 PERJANJIAN KINERJA	21
III. AKUNTABILITAS KINERJA	
3.1 PENGUKURAN CAPAIAN KINERJA	24
3.2 EVALUASI DAN ANALISIS CAPAIAN KINERJA	25
3.3 AKUNTABILITAS KEUANGAN	32
3.3.1 PENGELOLAAN KEUANGAN	32
3.3.2 PELAKSANAAN APBD	33
3.3.3 PELAKSANAAN APBD PROVINSI DAN APBN	36
IV. PENUTUP	
4.1 KESIMPULAN	39
4.2 REKOMENDASI	40

LAMPIRAN

DAFTAR LAMPIRAN

- Lampiran 1 : Perjanjian Kinerja Kepala SKPD dengan Bupati Kediri
- Lampiran 2 : Perjanjian kinerja PAK Kepala SKPD dengan Bupati Kediri Tahun 2019
- Lampiran 3 : Indikator Kinerja Utama
- Lampiran 4 : Struktur Organisasi Dinas Perikanan
- Lampiran 5 : Data Realisasi Kinerja Sasaran Tahun 2019
- Lampiran 6 : Data Realisasi Kinerja Sasaran (output/outcome) Program dan Kegiatan Tahun 2019
- Lampiran 7 : Data Target dan capaian kinerja Tahun 2019
- Lampiran 8 : Rancangan Rencana Kerja Tahunan (RKT) 2019
- Lampiran 9 : Rencana Aksi Pencapaian Kinerja Tahun 2019
- Lampiran 10 : Laporan Kinerja SKPD Tahun 2019
- Lampiran 11 : Data Potensi Perikanan Tahun 2019
- Lampiran 12 : Data Produksi Perikanan Per Jenis Ikan
- Lampiran 13 : Daftar Penerima Hibah Tahun 2019 (Sumber DAU)
- Lampiran 14 : Daftar Penerima Hibah dari APBD I dan APBN Tahun 2019
- Lampiran 15 : Daftar Peserta Kontes dan Juara Tahun 2019

DAFTAR TABEL

- Tabel 1.1 : Keadaan Pegawai Menurut Golongan/Ruang
- Tabel 1.2 : Keadaan Pegawai Berdasarkan Pendidikan
- Tabel 1.3 : Keadaan Pegawai Honorer Berdasarkan Pendidikan
- Tabel 1.4 : Keadaan Pegawai Pusat berdasarkan Pendidikan
- Tabel 1.5 : Daftar Aset Tetap Tahun 2019
- Tabel 2.1 : Matrik Hubungan Antara Misi dan Tujuan
- Tabel 2.2 : Matrik Hubungan Antara Tujuan dan Sasaran
- Tabel 2.3 : Matrik Hubungan antara Tujuan dan Sasaran Hasil Revisi SAKIP
- Tabel 2.4 : Perjanjian Kinerja Tahun 2019
- Tabel 3.1 : Skala Pengukuran Capaian Kinerja Tahun 2019
- Tabel 3.2 : Tujuan dan Sasaran Dinas
- Tabel 3.3 : Capaian Kinerja Sasaran Meningkatnya Produksi Perikanan dan Pembudidaya Ikan
- Tabel 3.4 : Perkembangan realisasi produksi perikanan dan pembudidaya ikan Tahun 2018 dengan Tahun 2019
- Tabel 3.5 : Capaian kinerja sasaran meningkatnya konsumsi asal ikan Tahun 2019
- Tabel 3.6 : Perkembangan realisasi konsumsi asal ikan Tahun 2018 dengan Tahun 2019
- Tabel 3.7 : Capaian Kinerja Sasaran meningkatnya nilai tambah produksi perikanan Tahun 2019
- Tabel 3.8 : Perkembangan Realisasi rata-rata nilai tambah produksi perikanan Tahun 2018 dengan Tahun 2019
- Tabel 3.9 : Perolehan PAD Dinas Perikanan Tahun 2019
- Tabel 3.10 : Realisasi Anggaran Belanja Dinas Perikanan Tahun 2019
(Per 31 Desember 2019)

BAB I PENDAHULUAN

1.1 LATAR BELAKANG

Dinas Perikanan Kabupaten Kediri dibentuk berdasarkan Peraturan Daerah Kabupaten Kediri Nomor 5 Tahun 2016, tentang Pembentukan dan Susunan Perangkat Daerah Kabupaten Kediri.

Sesuai dengan Peraturan Daerah Kabupaten Kediri Nomor 5 Tahun 2016 Bab III pasal 3 point d no. 19 disebutkan bahwa Dinas Perikanan adalah Dinas Tipe C yang menyelenggarakan urusan pemerintahan bidang kelautan dan perikanan.

Berdasarkan Peraturan Presiden (Perpres) Nomor 29 Tahun 2014 tentang Sistem Pelaporan Akuntabilitas Kinerja Instansi Pemerintah, Dinas Perikanan Kabupaten Kediri sebagai entitas akuntabilitas kinerja diwajibkan menyusun perjanjian kinerja dengan memperhatikan Dokumen Pelaksanaan Anggaran dan melakukan pengukuran kinerja yang telah dicapai serta menyampaikannya dalam Laporan Kinerja. Penyusunan Laporan Kinerja berpedoman pada Peraturan Menteri Pendayagunaan Aparatur Negara dan Reformasi Birokrasi Nomor 53 Tahun 2014 tentang Petunjuk Teknis Perjanjian Kinerja, Pelaporan Kinerja Dan Tata Cara Reviu Atas Laporan Kinerja Instansi Pemerintah.

Laporan Kinerja merupakan bentuk akuntabilitas dari pelaksanaan tugas dan fungsi yang dipercayakan kepada setiap instansi pemerintah atas penggunaan anggaran. Hal penting dalam penyusunan laporan kinerja adalah pengukuran kinerja dan evaluasi serta pengungkapan secara memadai hasil analisis terhadap pengukuran kinerja. Dengan demikian Dinas Perikanan Kabupaten Kediri diharapkan semakin meningkatkan transparansi, akuntabilitas dan efektifitas dan penggunaan anggaran dalam membiayai program dan kegiatan.

1.2 LANDASAN HUKUM

Landasan hukum penyusunan Laporan Kinerja Dinas Perikanan Kabupaten Kediri adalah sebagai berikut :

1. Peraturan Presiden Republik Indonesia Nomor 29 Tahun 2014 tentang Sistem Pelaporan Akuntabilitas Kinerja Instansi Pemerintah;
2. Peraturan Menteri Pendayagunaan Aparatur Negara & Reformasi Birokrasi Nomor 53 Tahun 2014 tentang Petunjuk Teknis Perjanjian Kinerja, Pelaporan Kinerja dan Tata Cara Reviu atas Laporan Kinerja Instansi Pemerintah;
3. Peraturan Daerah Kabupaten Kediri Nomor 5 Tahun 2016, tentang Pembentukan dan Susunan Perangkat Daerah Kabupaten Kediri;
4. Peraturan Bupati Kediri Nomor 58 tahun 2016 tentang Kedudukan, Susunan Organisasi, Uraian Tugas dan Fungsi serta tata Kerja Dinas Perikanan Kabupaten Kediri;
5. Peraturan Bupati Kediri Nomor 4 Tahun 2016 tentang Rencana Pembangunan Jangka Menengah Daerah (RPJMD) Kabupaten Kediri Tahun 2016-2021(Lembaran Daerah Kabupaten Kediri Tahun 2016 Nomor 4, Tambahan Lembaran Daerah Kabupaten Kediri Nomor 146);
6. Peraturan Bupati Kediri Nomor 24 tahun 2019 tentang Perubahan Rencana Kerja Pemerintah Daerah Kabupaten Kediri Tahun 2019;
7. Peraturan Daerah Kabupaten Kediri Nomor 2 Tahun 2019 tentang Perubahan APBD Tahun Anggaran 2019;
8. Peraturan Bupati Kediri Nomor 31 Tahun 2019 Tahun 2019 tentang penjabaran perubahan APBD tahun anggaran 2019.

1.3 MAKSUD DAN TUJUAN

Maksud penyusunan Laporan Kinerja Dinas Perikanan Kabupaten Kediri ini adalah sebagai bentuk pertanggungjawaban kepada publik atas pengelolaan anggaran dan pelaksanaan program/kegiatan dalam rangka mencapai visi dan misi Pemerintah Kabupaten Kediri dalam bidang perikanan. Tujuan penyusunan Laporan

Kinerja adalah untuk menilai dan mengevaluasi pencapaian kinerja kegiatan dan sasaran Dinas Perikanan Kabupaten Kediri. Berdasarkan hasil evaluasi yang dilakukan kemudian dirumuskan beberapa rekomendasi. Diharapkan rekomendasi yang dihasilkan dari Laporan Kinerja ini dapat menjadi salah satu masukan dalam menetapkan kebijakan dan strategi yang akan datang sehingga dapat meningkatkan kinerja Dinas Perikanan Kabupaten Kediri.

1.4 KELEMBAGAAN

Kelembagaan menjadi faktor penentu dalam mencapai keberhasilan kinerja Dinas Perikanan Kabupaten Kediri. Kelembagaan menyangkut aspek organisasi, sumberdaya manusia, sarana prasarana dan keuangan.

1.4.1 STRUKTUR ORGANISASI

Berdasarkan Peraturan Bupati Kediri Nomor 58 Tahun 2016 tentang Kedudukan, Susunan Organisasi, Uraian Tugas dan Fungsi serta Tata Kerja Dinas Perikanan disebutkan bahwa Dinas Perikanan Kabupaten Kediri mempunyai tugas membantu Bupati melaksanakan urusan pemerintahan yang menjadi kewenangan daerah di bidang perikanan.

Dalam melaksanakan tugas tersebut Dinas Perikanan menyelenggarakan fungsi sebagai berikut :

1. Perumusan kebijakan teknis dibidang Perikanan
2. Penyusunan perencanaan program dan anggaran dibidang perikanan
3. Pelaksanaan di bidang perikanan
4. Pemantauan, evaluasi dan pelaporan atas pelaksanaan di bidang perikanan
5. Koordinasi dan sinkronisasi pelaksanaan di bidang perikanan
6. Pembinaan penyelenggaraan di bidang perikanan
7. Pembinaan UPTD
8. Pelaksanaan Administrasi di bidang perikanan

9. Penyusunan dan perumusan laporan kinerja secara periodik kepada Bupati
10. Pelaksanaan tugas lain yang diberikan oleh Bupati sesuai dengan peraturan perundang-undangan

Untuk melaksanakan tugas dan fungsi Dinas Perikanan mempunyai kewenangan sebagai berikut :

- a. Penyelenggaraan pembinaan dan pengawasan dalam lingkup Perikanan;
- b. Pemantauan, evaluasi dan pelaporan atas pelaksanaan kegiatan di bidang perikanan;

Adapun Uraian Tugas dan fungsi sebagaimana tercantum dalam Bab III Peraturan Bupati Kediri No.58 Tahun 2016 sebagai berikut :

1. SEKRETARIS

Sekretaris mempunyai tugas membantu Kepala Dinas dalam menyusun kebijakan, mengkoordinasikan bidang-bidang , membina, melaksanakan, dan mengendalikan administrasi umum, keuangan, sarana prasarana, ketenagaan, kerumahtanggaan dan kelembagaan

Untuk melaksanakan tugas sebagaimana dimaksud, Sekretaris menyelenggarakan fungsi :

1. Penyusunan rancangan kebijakan Dinas;
2. Pengoordinasian pelaksanaan tugas bidang-bidang dan UPTD
3. Penyusunan program dan pelaporan pengelolaan sistem informasi data statistik dan informasi, pemantauan dan evaluasi kegiatan dinas;
4. Pelaksanaan pembinaan, pengelolaan dan pengendalian administrasi umum, keuangan, sarana prasarana, ketenagaan, kerumahtanggaan, dan kelembagaan;
5. Pengoordinasian penyusunan rancangan peraturan perundang-undangan bidang perikanan;
6. Pengelolaan urusan rumah tangga, surat menyurat, kearsipan, hubungan masyarakat, dokumentasi dan perpustakaan;

7. Pelaksanaan analisis jabatan dan beban kerja;
8. Pengekoordinasian penyusunan Standar Operasional Prosedur (SOP) kegiatan dinas;
9. Penyusunan profil dinas, dan;
10. Pelaksanaan monitoring dan evaluasi kebijakan dinas

Sekretaris dibantu oleh Sub Bagian Umum dan Kepegawaian, Sub Bagian Penyusunan Program dan Keuangan, dengan tugas dan fungsi sebagai berikut :

- ♦ Sub Bagian Umum dan kepegawaian mempunyai tugas melakukan urusan surat menyurat, pelaksanaan kearsipan dan ekspedisi, pengelolaan urusan rumah tangga dan perlengkapan, pengelolaan aset, penyelenggaraan urusan perpustakaan, informasi dan dokumentasi, serta pengelolaan urusan administrasi kepegawaian, pembinaan jabatan fungsional, dan evaluasi kinerja Aparatur Sipil Negara.

Untuk melaksanakan tugas-tugas Sub Bagian Penyusunan Umum dan Kepegawaian menyelenggarakan fungsi

- a) Penyiapan bahan penyusunan perencanaan kegiatan urusan rumah tangga, surat menyurat, kearsipan, dokumentasi, perpustakaan, kehumasan dan sarana prasarana;
- b) Pengelolaan administrasi perkantoran rumah tangga, surat menyurat, kearsipan, dokumentasi, perpustakaan, kehumasan, sarana prasarana;
- c) Penyiapan bahan pelaksanaan pengadaan dan pendistribusian barang di lingkungan dinas;
- d) Pengelolaan pengamanan dan perawatan barang/peralatan inventaris gedung;
- e) Pengelolaan pengawasan dan pengendalian inventaris barang/peralatan serta pemeriksaan barang secara berkala;

- f) Penyiapan bahan pelaksanaan keprotokolan dan pengurusan administrasi perjalanan dinas;
 - g) Penyiapan bahan pelaporan inventarisasi barang dan gedung;
 - h) Penyiapan bahan usulan kenaikan pangkat, mutasi, promosi, pendidikan dan pelatihan serta kesejahteraan pegawai;
 - i) Penyiapan bahan pembinaan administrasi pegawai;
 - j) Penyiapan bahan analisa jabatan dan beban kerja;
 - k) Penyiapan bahan monitoring dan evaluasi kegiatan kepegawaian;
- ◆ Sub Bagian Penyusunan Program dan Keuangan mempunyai tugas melakukan penyiapan bahan penyusunan program dan anggaran, pemantauan, pengelolaan sistem Informasi, evaluasi dan pelaporan pelaksanaan program dan anggaran, pengelolaan sistem data statistik dan informasi serta melakukan pengelolaan dan penyiapan bahan pelaksanaan verifikasi, penatausahaan, perbendaharaan dan pembukuan keuangan, urusan akuntansi dan pelaporan keuangan serta penyiapan bahan tanggapan pemeriksaan.
- Untuk melaksanakan tugas - tugas sebagaimana dimaksud Sub Bagian Penyusunan Program dan keuangan menyelenggarakan fungsi :
- a) Penyiapan bahan penyusunan rumusan kebijakan dan pelaporan dinas;
 - b) Penyiapan Penyusunan perencanaan program;
 - c) Penyiapan bahan penyusunan data, statistik dan profil dinas;
 - d) Penyiapan bahan koordinasi pelaksanaan tugas-tugas bidang;
 - e) Penyiapan bahan koordinasi penyusunan rancangan peraturan perundang-undangan bidang perikanan;
 - f) Penyiapan bahan laporan Akuntabilitas kinerja instansi pemerintah;
 - g) Penyiapan bahan pemantauan dan evaluasi pelaksanaan kebijakan dinas;
 - h) Penyiapan bahan Penyusunan Rencana Kerja Anggaran (RKA) / Dokumen Pelaksanaan Anggaran (DPA) belanja langsung dan belanja tidak langsung;

- i) Penyiapan bahan penyusunan pembayaran gaji pegawai dan tunjangan lainnya;
- j) Penyiapan bahan penyusunan laporan keuangan dan capaian kinerja keuangan;
- h). Pelaksanaan tugas lain yang diberikan oleh Sekretaris sesuai dengan peraturan perundang-undangan.

2. BIDANG USAHA PERIKANAN

1. Kepala Bidang Usaha Perikanan mempunyai tugas melaksanakan urusan dalam bidang usaha perikanan.
2. Untuk melaksanakan tugas sebagaimana di maksud pada ayat (1), kepala bidang usaha perikanan menyelenggarakan fungsi :
 - a) Pelaksanaan perencanaan, pengelolaan dan pembinaan usaha perikanan;
 - b) Pelaksanaan bimbingan manajemen di bidang usaha, kelembagaan, pengolahan dan pemasaran perikanan;
 - c) Pelaksanaan koordinasi, pembinaan dan kerjasama dalam pengembangan usaha dan kemitraan usaha;
 - d) Pelaksanaan peningkatan kapasitas kelembagaan dan sumberdaya manusia di bidang perikanan;
 - e) Pelaksanaan sistem informasi teknologi pengolahan produk perikanan;
 - f) Pelaksanaan pengadaan sarana dan prasarana pengolahan produk perikanan;
 - g) Pelaksanaan rekomendasi izin usaha perikanan yang berada lintas daerah Kabupaten;
 - h) Pelaksanaan penerbitan tanda pencatatan usaha budidaya ikan/ijin Usaha Perikanan yang berada di Kabupaten;
 - i) Pelaksanaan monitoring, evaluasi dan pelaporan di bidang Usaha Perikanan;
 - j) Pelaksanaan administrasi dan tata usaha bidang Usaha Perikanan.

Bidang Usaha Perikanan dibantu oleh Seksi Pengembangan Usaha Perikanan dan Seksi Pengolahan dan Pemasaran Hasil Perikanan, dengan tugas dan fungsi sebagai berikut :

- ◆ Seksi Pengembangan Usaha Perikanan mempunyai tugas melakukan urusan kelembagaan perikanan.

Untuk melaksanakan tugas-tugas sebagaimana di maksud Kepala Seksi Pengembangan Usaha Perikanan menyelenggarakan fungsi :

- a) Penyiapan bahan perencanaan dan pengelolaan kelembagaan perikanan;
- b) Penyiapan bahan bimbingan dan pengembangan kerja sama kemitraan pelaku usaha perikanan;
- c) Penyiapan bahan bimbingan sumberdaya dan kelembagaan perikanan;
- d) Penyiapan bahan peningkatan kapasitas kelembagaan (kelompok) dan sumber daya manusia di bidang perikanan;
- e) Penyiapan bahan penerbitan pendaftaran kelembagaan perikanan;
- f) Penyiapan bahan rekomendasi ijin usaha perikanan yang berada di lintas daerah Kabupaten;
- g) Penyiapan bahan penerbitan pencatatan /ijin usaha perikanan yang berada di wilayah Kabupaten;
- h) Penyiapan bahan pengembangan investasi dan permodalan usaha permodalan;
- i) Penyiapan bahan dan pelaksanaan monitoring, evaluasi dan pelaporan kegiatan/kelembagaan perikanan.

- ◆ Seksi Pengolahan dan pemasaran Hasil Perikanan mempunyai tugas melakukan urusan pengolahan dan pemasaran produk perikanan.

Untuk melaksanakan tugas-tugas sebagaimana dimaksud Kepala Seksi Pengolahan dan Pemasaran Hasil Perikanan :

- a) Penyiapan bahan perencanaan, pengolahan dan pemasaran hasil perikanan;
- b) Penyiapan bahan bimbingan pengolahan dan pemasaran produk perikanan;
- c) Penyiapan bahan pembinaan, pengawasan dan pengendalian mutu produk olahan ikan;
- d) Penyiapan bahan penyebaran hasil inovasi dan perekayasa teknologi pengolahan hasil perikanan;
- e) Penyiapan bahan bimbingan sanitasi dan hygiene pengolahan produk perikanan;
- f) Penyiapan bahan penyuluhan pentingnya konsumsi ikan;
- g) Penyiapan bahan identifikasi dan pengembangan produk unggulan perikanan daerah;
- h) Penyiapan bahan promosi dan informasi peluang pasar produk perikanan;
- i) Penyiapan bahan dan pelaksanaan monitoring, evaluasi dan pelaporan kegiatan pengolahan dan pemasaran produk perikanan.

1. BIDANG PERIKANAN BUDIDAYA

1. Kepala Bidang Perikanan Budidaya mempunyai tugas melaksanakan urusan dalam bidang perikanan budidaya.
2. Untuk melaksanakan tugas sebagaimana dimaksud pada ayat (1), Kepala Bidang Perikanan Budidaya menyelenggarakan fungsi :
 - a) Pelaksanaan perencanaan, pengelolaan dan pembinaan teknis di bidang perikanan budidaya dan kesehatan lingkungan;
 - b) Pelaksanaan bimbingan manajemen di bidang produksi perikanan dan kesehatan lingkungan;
 - c) Pelaksanaan pembinaan standarisasi pengelolaan induk ikan, benih ikan dan kesehatan lingkungan;
 - d) Pelaksanaan pembinaan, pelaksanaan teknis pelestarian dan perlindungan perikanan;

- e) Pelaksanaan pembinaan pengendalian dan penanggulangan hama/ penyakit;
- f) Pelaksanaan sistem informasi perikanan (peragaan, penyebarluasan dan bimbingan penerapan teknologi perikanan budidaya);
- g) Pelaksanaan koordinasi perlindungan dan pelestarian sumber hayati perairan;
- h) Pelaksanaan pengadaan sarana dan prasarana teknis perikanan budidaya;
- i) Pelaksanaan monitoring, evaluasi dan pelaporan di perikanan budidaya dan;
- j) Pelaksanaan administrasi dan tata usaha bidang perikanan budidaya.

Bidang Perikanan Budidaya dibantu oleh Seksi Produksi Perikanan dan Seksi Kesehatan ikan dan Lingkungan dengan tugas dan fungsi sebagai berikut :

- ◆ Seksi Produksi Perikanan mempunyai tugas melakukan urusan produksi perikanan. Untuk melaksanakan tugas-tugas sebagaimana di maksud Kepala Seksi Produksi Perikanan menyelenggarakan fungsi :
 - a) Penyiapan bahan perencanaan, pengelolaan dan evaluasi budidaya dan pembenihan;
 - b) Penyiapan bahan pelaksanaan bimbingan teknis cara budidaya ikan dan pembenihan yang baik (CBIB/CPIB);
 - c) Penyiapan bahan pelaksanaan pengadaan, penggunaan dan pengawasan peredaran ikan/benih, serta pakan ikan;
 - d) Penyiapan bahan pelaksanaan pengawasan pembenihan dan pembudidaya ikan;
 - e) Penyiapan bahan pelaksanaan pengawasan mutu benih dan induk ikan;
 - f) Penyiapan bahan pelaksanaan hasil kaji terap dan inovasi teknologi budidaya dan pembenihan perikanan;
 - g) Penyiapan bahan pembinaan penggunaan pupuk dan pakan ikan serta alternatif pembuatan pakan alami dan pakan buatan;

h) Penyiapan bahan dan pelaksanaan monitoring, evaluasi dan pelaporan kegiatan produksi perikanan.

◆ Seksi Kesehatan ikan dan lingkungan mempunyai tugas melakukan urusan Kesehatan Ikan dan Lingkungan.

Untuk melaksanakan tugas-tugas sebagaimana dimaksud Kepala Seksi Kesehatan ikan dan lingkungan menyelenggarakan fungsi :

- a) Penyiapan bahan perencanaan dan pengelolaan kesehatan ikan dan lingkungan;
- b) Penyiapan bahan pelaksanaan identifikasi, pembinaan dan pengawasan terhadap pengelolaan kesehatan ikan dan sistem pengendalian hama dan penyakit ikan;
- c) Penyiapan bahan pengawasan mutu kesehatan ikan dan induk ikan;
- d) Penyiapan bahan pelaksanaan kebijakan pengadaan, penggunaan dan peredaran serta pengawasan obat ikan, bahan kimia, bahan biologis dan pakan ikan;
- e) Penyiapan bahan pengawasan peredaran ikan hidup dalam wilayah kabupaten, masuk wilayah kabupaten maupun keluar wilayah kabupaten;
- f) Penyiapan bahan pelaksanaan koordinasi dengan pihak berwenang dalam penetapan status wilayah berkenaan berjangkitnya wabah penyakit ikan;
- g) Penyiapan bahan pelaksanaan bimbingan teknis pengelolaan dan pemanfaatan sumberhayati perairan serta perlindungan dan pencegahan pencemaran sumber hayati perikanan;
- h) Penyiapan bahan pelaksanaan restocking ikan di perairan umum;
- i) Penyiapan bahan dan pelaksanaan monitoring, evaluasi dan pelaporan kegiatan kesehatan ikan dan lingkungan

1.4.2 SUMBER DAYA MANUSIA

Jumlah Pegawai yang ada di Dinas Perikanan Kabupaten Kediri sampai dengan bulan Desember tahun 2019 sebanyak 38 (Tiga puluh Delapan) orang, terdiri dari 24 (duapuluh empat) orang PNS Daerah, 5 (lima) orang Penyuluh Perikanan Bantu (PPB), 7(tujuh) orang Tenaga kontrak dan 2 (dua) orang Penyuluh Perikanan (PNS Pusat). Data secara rinci dapat dilihat pada tabel 1.1 dan tabel 1.2 dan tabel 1.3 dibawah ini :

Tabel 1.1
Keadaan Pegawai Menurut Golongan/Ruang

NO	JENIS KEPEGAWAIAN	GOLONGAN				JUMLAH Orang
		I	II	III	IV	
1.	PEGAWAI DAERAH	-	1	19	4	24
2.	PEGAWAI PUSAT	-	-	2	-	2
	J U M L A H	-	1	21	4	26

Dari keseluruhan pegawai yang berjumlah 26 orang terbagi atas berbagai klasifikasi yang terinci berdasarkan tingkat pendidikan sebagai berikut :

Tabel 1.2.
Keadaan Pegawai Daerah Berdasarkan Pendidikan

NO	KLASIFIKASI PENDIDIKAN	KEPEGAWAIAN DAERAH	J U M L A H (Orang)
1	S . D .	-	-
2	S.L.T.P.	-	-
3	S.L.T.A.	2	2
4	SARMUD / D3	5	5
5	SARJANA	12	12
6	PASCA SARJANA	5	5
	J U M L A H	24	24

Disamping Pegawai Daerah pada Dinas Perikanan Kabupaten Kediri masih terdapat pegawai pusat, tenaga honorer dan Penyuluh Perikanan Bantu (PPB) dengan uraian pada tabel dibawah ini :

Tabel 1. 3.

Keadaan Pegawai Honorer Berdasarkan Pendidikan

NO	KLASIFIKASI PENDIDIKAN	HONORER KABUPATEN	PPB PUSAT	JUMLAH (Orang)
1	S.D.	-	-	3
2	S.L.T.P.	-	-	-
3	S.L.T.A.	6	-	6
4	SARMUD/ D3	-	4	4
5	S-1	1	1	2
6	Dokter hewan			
	J U M L A H	7	5	12

Tabel 1.4

Keadaan Pegawai Pusat berdasarkan Pendidikan

NO	KLASIFIKASI PENDIDIKAN	KEPEGAWAIAN PUSAT	J U M L A H (Orang)
1	S . D .	-	-
2	S.L.T.P.	-	-
3	S.L.T.A.	-	-
4	SARMUD / D3	-	-
5	SARJANA	2	2
6	PASCA SARJANA	-	-
	J U M L A H	2	2

1.4.3. SARANA PRASARANA

Aset tetap yang berada dalam penguasaan Dinas Perikanan Kabupaten Kediri sangat penting dalam upaya mendukung tugas dan fungsi. Aset tetap mencakup golongan : Tanah; Peralatan dan Mesin; Gedung dan Bangunan; Jalan, Irigasi dan Jaringan; Aset tetap Lainnya, Kontruksi dalam Pengerjaan dan aset lain-lain. Adapun data rekapitulasi aset tetap berdasarkan golongan pembidangan barang per akhir Desember 2019 adalah :

Tabel 1. 5.
Daftar Aset Tetap Tahun 2019

No	PEMBIDANGAN BARANG	JUMLAH UNIT	NILAI (Rp)
1.	Golongan Tanah	6	4.703.979.000,00
2.	Golongan Peralatan dan Mesin	662	2.613.500.120,81
3.	Golongan Gedung dan Bangunan	79	59.859.569.580,97
4.	Golongan Jalan, Irigasi dan Jaringan	27	1.335.080.178,40
5.	Golongan Aset Tetap Lainnya	9	35.096.000,00
6.	Golongan Konstruksi Dalam Pengerjaan	2	99.000.000,00
7.	Golongan aset Lain-lain	4	30.415.800,00
	Total Nilai Aset Tetap		18.676.640.680,18

Dari Tabel 1.5 diatas dapat dilihat bahwa nilai aset tetap yang ada di Dinas Perikanan sebesar Rp. 18.676.640.680,18,-

1.5. PEMBIAYAAN

Dalam rangka pelaksanaan tugas dan fungsinya, pada tahun 2019 Total anggaran yang di kelola Dinas Perikanan sebelum PAK sebesar Rp. 5.439.198.400,00 terdiri dari belanja tidak langsung sebesar 3.145.663.400 dan untuk Belanja Langsung sebesar 2.293.535.000,00 yang semuanya bersumber dari dana APBD II (DAU) Kabupaten Kediri, sedangkan total anggaran sesudah PAK tahun 2019 sebesar Rp 5.514.536.800,00 terdiri dari belanja tidak langsung sebesar 2.824.226.800,00 dan belanja langsung sebesar 2.690.310.000,00 , dengan demikian untuk belanja tidak langsung berkurang sebesar Rp. 321.436.600,00 sedangkan belanja langsung bertambah Rp. 396.775.000,00, sehingga total anggaran yang terdiri dari belanja tidak langsung dan belanja langsung sesudah PAK bertambah sebesar Rp.75.338.400,00

1.6. PERAN STRATEGIS DINAS PERIKANAN

Dalam rangka mewujudkan visi dan misi pembangunan daerah Kabupaten Kediri, Dinas Perikanan mempunyai peran strategis yaitu:

1. *Sebagai Regulator*

Sebagai Regulator peranan Dinas Perikanan dalam hal ini adalah untuk menetapkan dan mengawasi regulasi (aturan) di bidang perikanan. Melalui peranan ini diharapkan dapat menunjang upaya terwujudnya usaha perikanan yang mandiri dan kompetitif.

Dengan regulasi dunia usaha perikanan akan mempunyai kepastian hukum, serta memberikan perlindungan terhadap perkembangan usaha yang berskala kecil dalam menghadapi persaingan global.

2. *Sebagai Fasilitator*

Pemberian fasilitas bagi usaha perikanan rakyat yang berskala usaha kecil, diharapkan dapat memberikan stimulus untuk meningkatkan skala usahanya. Fasilitasi yang selama ini diberikan oleh Dinas Perikanan Kabupaten Kediri berupa penguatan modal usaha, karena kelemahan utama usaha perikanan rakyat adalah kecilnya permodalan yang dimiliki.

Dengan fasilitasi ini upaya untuk mewujudkan usaha perikanan yang mandiri dan kompetitif akan segera dapat terwujud.

3. *Sebagai Motivator*

Selain modal, keterbatasan lain yang dihadapi usaha perikanan rakyat adalah akses, informasi, pengetahuan dan teknologi yang lemah. Oleh karena itu dengan peran Dinas Perikanan sebagai motivator, diharapkan dapat mengeliminasi meminimalisasi kelemahan tersebut. Motivasi diperlukan untuk memacu semangat pembudidaya ikan agar lebih kuat dalam menghadapi persaingan global.

BAB II

PERENCANAAN KINERJA

Rencana Strategis atau yang disebut dengan RENSTRA merupakan suatu proses perencanaan yang berorientasi pada hasil yang ingin dicapai selama kurun waktu tertentu berisi visi, misi, tujuan, sasaran, dan strategi yang dilaksanakan melalui kebijakan dan program SKPD. RENSTRA Dinas Perikanan Kabupaten Kediri merupakan perencanaan jangka panjang dan bersifat makro yang perlu dijabarkan dalam perencanaan yang lebih mikro, operasional, dan berjangka pendek dalam satu tahun berupa Rencana Kerja Tahunan (RENJA)

2.1 RENCANA STRATEGIS TAHUN 2016-2021

Rencana Strategis Dinas Perikanan Kabupaten Kediri Tahun 2016-2021 mengacu pada Rencana Pembangunan Jangka Menengah Daerah (RPJMD) Kabupaten Kediri Tahun 2016-2021. Di dalam RPJMD Kabupaten Kediri disebutkan bahwa program pembangunan urusan kelautan dan perikanan dilaksanakan melalui 6 program yaitu 3 (tiga) program non urusan dan 3 program urusan prioritas. Adapun rincian program yang dilaksanakan Dinas Perikanan sebagai berikut :

1. Program Pelayanan Administrasi Perkantoran
2. Program Peningkatan Sarana dan Prasarana Aparatur
3. Program peningkatan pengembangan sistem pelaporan capaian kinerja keuangan
4. Program Pengembangan Budidaya Perikanan
5. Program Pengembangan Sistem Penyuluhan Perikanan
6. Program Optimalisasi pengelolaan dan pemasaran produksi perikanan

2.1.1. VISI

Dalam rangka memberikan arah pandangan kedepan terkait dengan kinerja dan peranan Dinas Perikanan Kabupaten Kediri serta untuk memberikan gambaran tentang kondisi masa depan yang ingin diwujudkan oleh Dinas Perikanan Kabupaten

Kediri, maka visi Dinas Perikanan mengacu pada visi Kepala Daerah Kabupaten Kediri yaitu : " *Terwujudnya Ketahanan Pangan bagi Masyarakat Kabupaten Kediri yang Religius, Cerdas, Sehat, Sejahtera, Kreatif, dan Berkeadilan yang didukung oleh Aparatur Pemerintah yang Profesional.* "

2.1.2. MISI

Untuk mewujudkan visi pemerintah Kabupaten Kediri ini dijabarkan dalam 15 Misi antara lain :

1. Peningkatan Kualitas Kehidupan Beragama
2. Pembangunan Pertanian, Peternakan, Perikanan, Perkebunan untuk memperkuat Kemandirian Menuju Swasembada Pangan
3. Peningkatan Kesejahteraan Lahir Batin di Masyarakat
4. Pendidikan Berkualitas dengan Biaya Murah (terjangkau)
5. Masyarakat Mandiri dan Berkeadilan di bidang Kesehatan
6. Mengembangkan Kreatifitas, Produktifitas dan Pendapatan Masyarakat Melalui Kebijakan Ekonomi Kerakyatan
7. Mengembangkan Industri Pariwisata untuk mendorong kreatifitas dan produktifitas masyarakat memajukan ekonomi masyarakat dan melestarikan budaya daerah
8. Pengembangan Koperasi
9. Mempermudah Perizinan sebagai Pendorong Investasi dan Dunia Usaha
10. Membangun Kehidupan Masyarakat yang Tertata, Taat Hukum, tertib Berbasis Kependudukan
11. Mewujudkan Aparatur Pemerintah yang Profesional
12. Pembangunan Infrastruktur Penunjang Percepatan Pembangunan
13. Mengembangkan Jaringan Komunikasi dan Informasi
14. Pengembangan Lingkungan Hidup yang Seimbang dan Sehat
15. Pembangunan Sektor Ketenagakerjaan

Dari 15 Misi Kepala Daerah dan Wakil Kepala Daerah Terpilih maka Dinas Perikanan berkewajiban mewujudkan **Misi 2** yaitu : *"Pembangunan Pertanian, Peternakan, Perikanan, Perkebunan untuk memperkuat Kemandirian Menuju Swasembada Pangan"*.

2.1.3. TUJUAN

Tujuan merupakan kondisi yang ingin diwujudkan oleh Dinas Perikanan Kabupaten Kediri pada lima tahun mendatang, dimana tujuan tersebut selaras dengan visi dan misi. Perumusan tujuan menggambarkan hasil-hasil serta manfaat yang akan diberikan oleh Dinas Perikanan Kabupaten Kediri. Dengan berdasarkan pada hasil analisis lingkungan internal dan eksternal, maka tujuan strategis Dinas Perikanan Kabupaten Kediri dirumuskan sebagai berikut :

" Meningkatkan Produksi Perikanan"

Tabel 2.1
Matrik Hubungan antara Misi dan Tujuan

MISI	TUJUAN		INDIKATOR	
Mempercepat pembangunan disektor pertanian Peternakan, Perikanan, perkebunan untuk memperkuat kemandirian menuju swasembada pangan	1	Meningkatkan produksi perikanan	1.1	Persentase peningkatan produksi perikanan: - Kolam - Perairan umum

2.1.4. SASARAN STRATEGIS

Sasaran yang hendak dicapai atau dihasilkan oleh Dinas Perikanan Kabupaten Kediri dalam kurun waktu 5 tahun (2016-2021), dapat dirumuskan berdasarkan tujuan yang ada yaitu :

Tujuan : Meningkatkan produksi perikanan

Dalam rangka mewujudkan tujuan ini, maka sasaran strategisnya adalah:

1. Meningkatnya produksi perikanan
2. Meningkatnya konsumsi asal ikan

Tabel 2.2
Matrik Hubungan antara Tujuan dan Sasaran

TUJUAN		SASARAN					
URAIAN	INDIKATOR	URAIAN	INDIKATOR	URAIAN	INDIKATOR		
1	Meningkatkan produksi perikanan	1.1	Persentase peningkatan produksi perikanan: - Kolam - Perairan umum	1	Meningkatnya produksi perikanan	1.1	Jumlah produksi perikanan -kolam (ton) -perairan umum (ton) -ikan hias (ribu ekor) -benih ikan (juta ekor)
				2	Meningkatnya konsumsi asal ikan	2.1	Jumlah konsumsi asal ikan (kg/kapita/tahun)

Berdasarkan hasil evaluasi Tim Sakip Sasasan Dinas Perikanan mengalami penyempurnaan sehingga lebih terukur yaitu dari 2 Sasaran menjadi 3 Sasaran dengan rincian sebagai berikut :

1. Meningkatnya produksi perikanan dan pembudidaya ikan
2. Meningkatnya konsumsi asal ikan
3. Meningkatnya Nilai Tambah Produk Perikanan

Tabel 2.3
Matrik Hubungan antara Tujuan dan Sasaran hasil revisi SAKIP

TUJUAN			SASARAN		
URAIAN	INDIKATOR	URAIAN	INDIKATOR		
1	Meningkatkan produksi perikanan	1.1	Persentase peningkatan produksi perikanan: - Kolam - Perairan umum	1	Meningkatnya produksi perikanan dan pembudidaya ikan
				1.1	Jumlah produksi perikanan -kolam (ton) -perairan umum (ton) -ikan hias (ribu ekor) -benih ikan (juta ekor)
				1.2	Jumlah Pembudidaya ikan
				2.1	Jumlah konsumsi asal ikan (kg/kapita/tahun)
				3.1	Rata-rata Nilai tambah produk perikanan (Rp)
				2	Meningkatnya konsumsi asal ikan
				3	Meningkatnya Nilai tambah produk perikanan

2.1.5. STRATEGI DAN ARAH KEBIJAKAN

Strategi adalah cara mencapai tujuan dan sasaran. Strategi pembangunan perikanan adalah sebagai berikut :

- a. Memanfaatkan semua ilmu pengetahuan dan teknologi sebagai alat untuk mempermudah mencapai tujuan
- b. Meningkatkan kualitas sumberdaya manusia baik pelaku usaha perikanan maupun aparat pendukungnya sebagai subyek sedangkan ikan sebagai obyek untuk keberhasilan pembangunan
- c. Mengembangkan fungsi kelembagaan dan tata kerja organisasi untuk meningkatkan jaringan kerja (networking)

- d. Meningkatkan keseimbangan pemanfaatan sumberdaya alam dan daya dukung lingkungan

Kebijakan umum pembangunan perikanan adalah peningkatan dan perluasan produksi perikanan di seluruh wilayah Kabupaten Kediri dengan bertumpu pada kegiatan pemberdayaan pelaku usaha Perikanan.

Untuk menyelaraskan dan mendukung kebijakan Pemerintah Pusat dan Pemerintah Daerah dalam bidang perikanan, maka ditetapkan kebijakan teknis perikanan antara lain:

- a. Peningkatan sumber daya perikanan melalui pelatihan-pelatihan
- b. Peningkatan produksi dan produktifitas budidaya perikanan melalui pemberdayaan ekonomi rakyat perikanan
- c. Peningkatan kualitas benih melalui penyaluran induk dan benih unggul serta pemberian sertifikat CPIB
- d. Pembentukan kawasan perikanan
- e. Pemantauan kesehatan ikan , pencegahan dan penanganan penyakit ikan
- f. Pengembangan usaha perikanan dalam rangka peningkatan kesejahteraan pelaku usaha perikanan
- g. Peningkatan sarana dan prasarana perikanan
- h. Pengembangan pengolahan hasil perikanan untuk meningkatkan nilai tambah produk perikanan
- i. Penguatan kelembagaan perikanan

2.2 PERJANJIAN KINERJA

Rencana Strategis Dinas Perikanan Kabupaten Kediri merupakan perencanaan jangka menengah perlu dijabarkan dalam perencanaan tahunan dalam bentuk Dokumen Perjanjian Kinerja. Penyusunan Perjanjian Kinerja berdasarkan Peraturan Menteri Perdayagunaan Aparatur Negara dan Reformasi Birokrasi Nomor 53 Tahun 2014 tentang Petunjuk Teknis Perjanjian Kinerja, Peloporan Kinerja dan Tata Cara Reviu atas Laporan Kinerja Instansi Pemerintah.

Adapun Perjanjian Kinerja Dinas Perikanan Kabupaten Kediri Tahun 2019 adalah sebagai berikut :

Tabel 2.4
Perjanjian Kinerja Tahun 2019

SASARAN STRATEGIS		INDIKATOR		TARGET	PROGRAM	ANGGARAN SESUDAH PAK
1	Meningkatnya produksi Perikanan dan pembudidaya ikan	1.1	Jumlah produksi perikanan -kolam (ton) -perairan umum (ton) -ikan hias (ribu ekor) -benih ikan (juta ekor)	20.273 186,456 307.521 19.237,22	1 .Pengembangan Budidaya Perikanan	Rp.687.194.000
		1.2	Jumlah Pembudidaya ikan (orang)	8.907		
2	Meningkatnya konsumsi asal ikan	2.1	Jumlah konsumsi asal ikan (kg/kapita/tahun)	20,71	2.Pengembangan Sistem Penyuluhan Perikanan	Rp.532.992.000
3	Meningkatnya Nilai tambah produk perikanan	2.2	Rata-rata Nilai tambah produk perikanan (Rp)	Rp. 56.459.974	3.Optimalisasi pengelolaan dan pemasaran produksi perikanan	Rp.429.064.000

Dari tabel 2.3 diatas dapat dijelaskan bahwa dalam perjanjian kinerja tahun 2019 telah dicantumkan sasaran strategis, indikator, target yang telah ditetapkan , program-program yang akan dilaksanakan serta anggaran yang disediakan sebagai pendukung pelaksanaan program untuk mencapai target yang telah ditetapkan.

Perjanjian kinerja menurut Peraturan Menteri Perdayagunaan Aparatur Negara dan Reformasi Birokrasi Nomor 53 Tahun 2014 tentang Petunjuk Teknis Perjanjian Kinerja, Pelaporan Kinerja dan Tata Cara Reviu atas Laporan Kinerja Instansi Pemerintah adalah lembar/dokumen yang berisikan penugasan dari pimpinan instansi yang lebih tinggi kepada pimpinan instansi yang lebih rendah untuk melaksanakan program/kegiatan yang disertai dengan indikator kinerja. Melalui perjanjian kinerja, terwujudlah komitmen penerima amanah dan kesepakatan antara penerima dan pemberi amanah atas kinerja terukur tertentu berdasarkan

tugas, fungsi dan wewenang serta sumber daya yang tersedia. Kinerja yang disepakati tidak dibatasi pada kinerja yang dihasilkan atas kegiatan tahun bersangkutan, tetapi termasuk kinerja (outcome) yang seharusnya terwujud akibat kegiatan tahun-tahun sebelumnya. Dengan demikian target kinerja yang diperjanjikan juga mencakup outcome yang dihasilkan dari kegiatan tahun-tahun sebelumnya, sehingga terwujud kesinambungan kinerja setiap tahunnya.

Perjanjian Kinerja Dinas Perikanan Kabupaten Kediri yang ditandatangani oleh Bupati Kediri dan Kepala Dinas Perikanan Kabupaten Kediri Tahun 2019 sebelum Perubahan Anggaran dan sesudah Perubahan Anggaran dapat dilihat pada Lampiran.

BAB III AKUNTABILITAS KINERJA

3.1. PENGUKURAN CAPAIAN KINERJA

Pada sub bab ini disajikan capaian kinerja Dinas Perikanan Kabupaten Kediri untuk setiap pernyataan kinerja sasaran strategis SKPD sesuai dengan hasil pengukuran kinerja SKPD. Untuk setiap pernyataan kinerja sasaran strategis tersebut dilakukan analisis capaian kinerja sebagai berikut :

1. Membandingkan antara target dan realisasi kinerja tahun 2019;
2. Membandingkan antara realisasi kinerja serta capaian kinerja tahun 2019 dengan tahun 2018;
3. Membandingkan realisasi kinerja sampai dengan tahun 2019 dengan target jangka menengah yang terdapat dalam dokumen perencanaan strategis;
4. Analisis penyebab keberhasilan / kegagalan atau peningkatan / penurunan kinerja serta alternatif solusi yang telah dilakukan;
5. Analisis atau efisiensi penggunaan sumber daya;
6. Analisis program/kegiatan yang menunjang keberhasilan ataupun kegagalan pencapaian perjanjian kinerja.

3.1.1. Metode Pengukuran Capaian Kinerja

Pengukuran kinerja dimaksudkan untuk menilai keberhasilan atau ketidakberhasilan pencapaian sasaran strategis yang telah ditetapkan dalam Perjanjian Kinerja. Pengukuran Kinerja didasarkan pada target dan realisasi dengan satuan pengukuran dalam bentuk prosentase. Perhitungan prosentase pencapaian rencana tingkat capaian perlu memperhatikan karakteristik komponen realisasi, dalam kondisi :

1. Semakin tinggi realisasi menunjukkan pencapaian kinerja yang semakin baik, maka digunakan rumus :

$$\text{Tingkat Capaian} = \frac{\text{Realisasi}}{\text{Target}} \times 100\%$$

Dalam memberikan penilaian tingkat capaian Kinerja sasaran, menggunakan skala pengukuran 4 (empat) kategori sebagaimana dijelaskan dalam Tabel 3.1 sebagai berikut :

Tabel 3.1
Skala Pengukuran Capaian Sasaran Kinerja Tahun 2019

NO	PERSENTASE CAPAIAN	KATEGORI CAPAIAN
1	Lebih dari 100 %	Sangat Baik
2	75 % sampai 100%	Baik
3	55% sampai 75%	Cukup
4	Kurang dari 55%	Kurang

3.2. EVALUASI DAN ANALISIS CAPAIAN KINERJA

Pengukuran Kinerja Dinas Perikanan Kabupaten Kediri Tahun 2019 menggunakan metode yang diatur dalam Peraturan Menteri Perdayagunaan Aparatur Negara dan Reformasi Birokrasi Nomor 53 Tahun 2014 tentang Petunjuk Teknis Perjanjian Kinerja, Pelaporan Kinerja dan Tata Cara Reviu atas Laporan Kinerja Instansi Pemerintah. Hasil pengukuran kinerja beserta evaluasi tujuan dan sasaran disajikan sebagai berikut :

a. Tujuan Meningkatkan produksi perikanan

Tujuan meningkatkan produksi perikanan dijabarkan kedalam 3 (tiga) sasaran strategis dengan 4 Indikator Kinerja . Capaian sasaran strategis dan indikatornya tersebut akan diuraikan dalam Tabel 3.2 sebagai berikut :

Tabel 3.2
Tujuan dan Sasaran Dinas

TUJUAN	SASARAN
Meningkatkan produksi perikanan	<ol style="list-style-type: none"> 1. Meningkatnya produksi perikanan dan pembudidaya ikan 2. Meningkatnya konsumsi asal ikan 3. Meningkatnya nilai tambah produk perikanan

Sasaran 1: Meningkatnya produksi perikanan dan pembudidaya ikan diukur melalui 2 indikator kinerja, yaitu (1) jumlah produksi perikanan (kolam, perairan umum, ikan hias dan benih ikan) dan (2) jumlah pembudidaya ikan, Indikator kinerja, target dan realisasi dari sasaran 1 (satu) ini disajikan dalam tabel 3.3 sebagai berikut :

Tabel 3.3
Capaian Kinerja Sasaran 1 :
Meningkatnya Produksi Perikanan dan Pembudidaya Ikan
Tahun 2019

NO	INDIKATOR KINERJA	TARGET	REALISASI	Capaian %
(1)	(2)	(3)	(4)	(5)
1	Jumlah produksi perikanan:			
	- Kolam (ton)	20.273	20.320	100,23
	- Perairan umum (ton)	186,46	186,61	100,08
	- Ikan hias(ribu ekor)	307.521	308.625	100,36
	- Benih ikan (juta ekor)	19.237,22	19.350	100,59
2.	Jumlah Pembudidaya ikan	8.907	8.909	100,02
Rata-rata persentase capaian sasaran				100,26

Dari tabel 3.3. diatas dapat dilihat bahwa target dari sasaran 1 yaitu jumlah produksi perikanan dan pembudidaya ikan, realisasi serta capaiannya sebagai berikut :1. Target produksi perikanan di Kolam sebesar 20.273 ton, dapat direalisasi sebesar 20.320 ton, sehingga capaiannya sebesar 100,23 % dengan kategori capaian **sangat baik**,

1. Target produksi perikanan di perairan umum sebesar 186,46 ton dapat direalisasi sebesar 186,61 ton sehingga capaiannya sebesar 100,08 % dengan kategori capaian **sangat baik**.
2. Target produksi ikan hias sebesar 307.521.000 ekor dapat direalisasi sebesar 308.625.000 ekor sehingga capaiannya sebesar 100,36 % dengan kategori capaian **sangat baik**.

3. Target produksi benih ikan sebesar 19.236.000.000 ekor dapat direalisasi sebesar 19.350.000.000 ekor, sehingga capaiannya sebesar 100,59 % dengan kategori capaian **sangat baik**.

Sedangkan Target pembudidaya ikan sebanyak 8.907 orang dapat direalisasi sebanyak 8.909 orang sehingga capaiannya sebesar 100,02 % dengan kategori capaian **sangat baik**.

Berdasarkan hasil pengukuran sasaran (1) yaitu meningkatnya produksi perikanan pada tabel 3.3, dapat disimpulkan bahwa semua target kinerja yang telah ditetapkan dapat tercapai dengan rata-rata capaian kinerja sebesar 100,26 dengan kategori capaian **Sangat Baik**.

Data perkembangan realisasi jumlah produksi perikanan dan jumlah pembudidaya ikan tahun 2018 dibandingkan dengan tahun 2019 dapat dilihat dalam tabel 3.4 sebagai berikut :

Tabel 3.4
Perkembangan realisasi produksi perikanan dan pembudidaya ikan
Tahun 2018 dengan Tahun 2019

NO	Indikator Kinerja	2018	2019	Peningkatan/ (Penurunan) %
1.	Jumlah produksi perikanan:			
	-Kolam (ton)	18.792,97	20.320	8,13
	-Perairan umum (ton)	179,500	186,61	3,96
	-Ikan hias(ribu ekor)	297.073	308.625	3,88
	-Benih ikan (juta ekor)	18.572,20	19.350	4,19
2.	Jumlah Pembudidaya ikan	8.692	8.909	2,49

Dari tabel 3.4 diatas dapat dilihat bahwa perkembangan realisasi jumlah produksi perikanan dan jumlah pembudidaya ikan pada tahun 2019 dibandingkan dengan tahun 2018 mengalami peningkatan , yaitu realisasi produksi perikanan di kolam sebesar 1.527,03 ton atau 8,13 %, perairan umum sebesar 7,11 (ton) atau

3,96 % , ikan hias sebesar 11.552 ribu ekor atau 3,88 % , dan benih ikan sebesar 777,80 (juta ekor) atau 4,19 % , sedangkan pembudidaya ikan mengalami peningkatan sebesar 217 (orang) atau 2,49 % .

Pencapaian sasaran kedua (2) meningkatnya konsumsi asal ikan diukur melalui 1 (satu) indikator kinerja, yaitu (1) Jumlah konsumsi asal ikan yang akan dilaksanakan dalam program sebagai berikut :

- I. Program Pengembangan Sistem Penyuluhan Perikanan , melalui kegiatan :
 - 1.1 . Gerakan Memasyarakatkan makan ikan.
 - 1.2 . Pembinaan dan pendampingan pada pelaku utama peikanan.

Capaian Kinerja Sasaran Meningkatnya konsumsi asal ikan dengan Indikator kinerja, target, dan realisasi dari sasaran ini disajikan dalam tabel 3.5 sebagai berikut :

Tabel 3.5
Capaian Kinerja Sasaran Meningkatnya konsumsi asal ikan
Tahun 2019

NO	INDIKATOR KINERJA	TARGET	REALISASI	%
(1)	(2)	(3)	(4)	(5)
1	Jumlah konsumsi asal ikan (kg/kapita/tahun)	20,71	20,89	100,87
Rata-rata capaian sasaran				100,87

Dari tabel 3.5. diatas dapat dilihat bahwa Target, Realisasi dan capaian kinerja meningkatnya konsumsi asal ikan dapat dijelaskan sebagai berikut :

1. Target konsumsi asal ikan sebesar 20,71 (Kg/kapita/th) dapat direalisasi sebesar 20,89 (Kg/kapita/th), sehingga capaiannya sebesar 100,87 % dengan kategori capaian **sangat baik**,

Berdasarkan hasil pengukuran sasaran (2) meningkatnya Konsumsi asal ikan pada tabel 3.5, dapat disimpulkan bahwa target yang telah ditetapkan dapat tercapai dengan rata-rata capaian kinerja sebesar 100,27 % dengan kategori **Sangat Baik**. Data perkembangan realisasi konsumsi ikan 2018 dengan tahun 2019 dapat di lihat pada tabel 3.6 sebagai berikut :

Tabel 3.6
Perkembangan realisasi konsumsi asal ikan
Tahun 2018 dengan Tahun 2019

NO	Indikator Kinerja	2018	2019	Peningkatan/ (Penurunan) %
1.	Jumlah konsumsi asal ikan (kg/kapita/tahun)	20,32	20,89	2,80

Dari tabel 3.6 diatas dapat dilihat bahwa perkembangan realisasi konsumsi asal ikan pada tahun 2019 dibandingkan dengan tahun 2018 mengalami peningkatan , yaitu realisasi konsumsi asal ikan tahun 2018 sebesar 20,32 (kg/kapita/tahun) , sedangkan pada tahun 2019 meningkat menjadi 20,89 (kg/kapita/tahun), dengan demikian konsumsi ikan mengalami peningkatan sebesar 0, 57 kg/kapita/tahun atau sebesar 2,80.%.

Pencapaian sasaran ketiga (3) meningkatnya nilai tambah produk perikanan diukur melalui indikator kinerja, yaitu (1) Rata-rata nilai tambah produk perikanan yang akan dilaksanakan dalam program sebagai berikut :

- I. Program Optimalisasi Pengelolaan dan Pemasaran Produksi Perikanan, melalui kegiatan : Optimalisasi Pengelolaan dan Pemasaran Produksi Perikanan

Capaian Kinerja Sasaran Meningkatnya nilai tambah perikanan dengan Indikator kinerja, target, dan realisasi dari sasaran ini disajikan dalam tabel 3.7 sebagai berikut :

Tabel 3.7
Capaian Kinerja Sasaran Meningkatnya nilai tambah produk perikanan
Tahun 2019

NO	INDIKATOR KINERJA	TARGET	REALISASI	%
(1)	(2)	(3)	(4)	(5)
1	Rata-rata Nilai Tambah Produk Perikanan (Rp) (Jumlah nilai tambah produk perikanan)	56.459.974 1.411.499.350	56.615.000 1.415.375.000	100,27
Rata-rata capaian sasaran				100,27

Dari tabel 3.7. diatas dapat dilihat bahwa Target, Realisasi dan capaian kinerja meningkatnya nilai tambah produk perikanan dapat di jelaskan sebagai berikut :

Target Nilai Tambah Produk Perikanan sebesar Rp 1.411.499.350 dapat direalisasi sebesar Rp. 1.415.375.000, sedangkan realisasi nilai tambah produk perikanan dengan target sebesar 56.459.974 dapat di realisasi sebesar 56.615.000 sehingga capaiannya sebesar 100.27 % dengan kategori capaian **sangat baik**.

Data perkembangan realisasi rata-rata nilai tambah produk perikanan tahun 2018 dengan tahun 2019 dapat di lihat pada tabel 3.8 sebagai berikut :

Tabel 3.8
Perkembangan realisasi rata-rata nilai tambah produk perikanan
Tahun 2018 dengan Tahun 2019

NO	Indikator Kinerja	2018	2019	Peningkatan/ (Penurunan) %
1.	Rata-rata Nilai Tambah Produk Perikanan (Rp)	1.386.536.270	1.415.375.000	2,08
	(jumlah nilai tambah produk perikanan)	55.461.451	56.615.000	

Dari tabel 3.8 diatas dapat dilihat bahwa perkembangan realisasi Nilai Tambah Produk Perikanan pada tahun 2018 sebesar Rp. 1.386.536.270, sedangkan pada tahun 2019 meningkat menjadi Rp 1.415.375.000, dengan demikian Nilai Tambah Produk Perikanan mengalami peningkatan sebesar Rp. 28.838.730 atau sebesar 2,08.%,

Adapun dalam hal peningkatan produksi dan usaha perikanan kinerja yang dilaksanakan oleh Dinas Perikanan antara lain :

1. Mengadakan pelatihan-pelatihan tentang tehnologi budidaya perikanan
2. Memberikan bantuan sarana dan prasarana produksi perikanan kepada masyarakat (kolam, benih, induk, pakan ,obat-obatan, peralatan perikanan)

3. Mengadakan pelatihan pengolahan berbahan dasar ikan (lele dan patin) terhadap poklhasar dan masyarakat yaitu : pembuatan sempol , nugget , bakso dan patin krispy (fish n chips).
4. Penguatan Kelembagaan Perikanan melalui penilaian kelas kelompok .
5. Memfasilitasi pemberian pinjaman melalui dana KUR (Kredit Usaha Rakyat) untuk perorangan.
6. Mengadakan pameran / bazar produk –produk olahan berbahan dasar ikan
7. Memberikan bantuan peralatan pengolahan ikan pada poklhasar
8. Mengadakan kegiatan Gemarikan untuk meningkatkan konsumsi ikan
9. Melaksanakan penebaran benih dan pelestarian lingkungan di Perairan umum
10. Pemantauan kesehatan ikan dan penanganan penyakit ikan

Sedangkan permasalahan-permasalahan yang dihadapi Dinas Perikanan dalam pencapaian target kinerja sebagai berikut :

1. Keterbatasan induk ikan yang berkualitas (lele, nila, gurami, patin ikan hias)
2. Belum optimalnya penanganan penyakit ikan
3. Belum optimalnya promosi produk perikanan baik offline maupun online sehingga jangkauan pemasaran terbatas yang berdampak pada pendapatan rumah tangga perikanan (RTP) yang belum optimal
4. Masih terbatasnya kemampuan SDM pelaku usaha perikanan terkait manajemen usaha sehingga hasil produksi belum optimal
5. Belum optimalnya kelembagaan pokdakan maupun poklhasar dalam melakukan kerjasama antar kelompok dan diluar kelompok dalam hal penyediaan pakan, penjualan produksi maupun permodalan
6. Keterbatasan pengetahuan terkait keamanan pangan bagi pengolah perikanan
7. Belum banyak pengolah perikanan yang memiliki sertifikasi keamanan pangan
8. Rendahnya tingkat konsumsi ikan
9. Terbatasnya diversifikasi olahan perikanan

10. Terbatasnya pengetahuan para pengolah produk perikanan terkait packaging yang benar dan menarik
11. Pengetahuan penanganan panen yang baik belum dipahami secara luas oleh pembudidaya dan pemasar perikanan sehingga kualitas ikan yang diproduksi belum optimal

3.3. AKUNTABILITAS KEUANGAN

3.3.1 PENGELOLAAN KEUANGAN

Sejak diterapkannya Undang-undang Nomor 22 Tahun 1999 tentang Pemerintahan Daerah sebagaimana telah diubah kedua kalinya dengan Undang-undang Nomor 12 Tahun 2008 dan Undang-undang Nomor 25 tahun 1999 tentang Perimbangan Keuangan antara Pemerintah Pusat dan Daerah sebagaimana telah diubah dengan Undang-undang Nomor 33 Tahun 2004, dijelaskan bahwa hak, wewenang dan kewajiban daerah otonom untuk mengatur dan mengurus sendiri urusan pemerintahan dan kepentingan masyarakat sesuai dengan peraturan perundang-undangan.

Untuk mendukung pelaksanaan desentralisasi dan otonomi tersebut, sesuai Pasal 156 ayat (1) Undang-undang Nomor 32 Tahun 2004 Kepala daerah sebagai pemegang kekuasaan pengelolaan keuangan daerah diberikan wewenang untuk mengelola keuangan daerah yang dipisahkan. Berdasarkan ketentuan tersebut untuk menunjang penyelenggaraan pemerintahan, pembangunan dan pelayanan kepada masyarakat, diperlukan adanya sumber daya dan dana yang cukup serta memadai diantaranya berasal dari Anggaran Pendapatan dan Belanja Daerah (APBD) yang dijabarkan dalam bentuk program dan kegiatan Satuan Kerja Perangkat Daerah (SKPD) di Lingkungan Pemerintah Kabupaten Kediri.

Agar pengelolaan keuangan daerah dapat diselenggarakan secara legal dan akuntabel, maka perencanaan, penyusunan, pelaksanaan, penatausahaan, pelaporan dan pertanggungjawaban pelaksanaan APBD harus mengacu dan memperhatikan Undang - undang Nomor 17 Tahun 2003 tentang Keuangan Negara,

Undang-undang Nomor 1 Tahun 2004 tentang Perbendaharaan Negara, Peraturan Pemerintah Nomor 58 Tahun 2005 tentang Pengelolaan Keuangan Daerah, Peraturan Menteri Dalam Negeri Nomor 13 Tahun 2006 tentang Pedoman Pengelolaan Keuangan Daerah sebagaimana telah diubah dengan Peraturan Menteri Dalam Negeri Nomor 59 Tahun 2007.

Wewenang pengelolaan keuangan di SKPD Dinas Perikanan Kabupaten Kediri oleh Kepala Dinas selaku Pengguna Anggaran. Selanjutnya Pengguna Anggaran melimpahkan sebagian kewenangannya kepada Kuasa Pengguna Anggaran yang dijabat oleh Sekretaris dan Kepala Bidang.

3.3.2. Pelaksanaan APBD

Berdasarkan Peraturan Bupati Kediri No. 31 Tahun 2019 tanggal 26 Agustus 2019 tentang Penjabaran Perubahan Anggaran Pendapatan dan Belanja Daerah Tahun Anggaran 2019, pelaksanaan APBD Dinas Perikanan Kabupaten Kediri dapat dirinci sebagai berikut :

a. Pendapatan Asli Daerah

Target PAD tahun 2019 sebesar Rp. 53.695.100,00 sesudah Perubahan Anggaran menjadi sebesar Rp. 57.024.200., bertambah sebesar Rp. 3.329.100 atau sebesar 6,20 %, sedangkan realisasinya sebesar Rp 58.274.200, dengan demikian capaian kinerja yang diperoleh pada tahun 2019 mencapai 102,19 % . Secara rinci target.dan realisasi serta capaian PAD Dinas Perikanan Kabupaten Kediri Tahun 2019 dapat dilihat pada tabel 3.9

Tabel 3.9
Perolehan PAD Dinas Perikanan Kabupaten Kediri Tahun 2019

NO	URAIAN	TARGET PAD sebelum PAK	TARGET PAD sesudah PAK	REALISASI	%
1	2	3	4	5	6
I	RETRIBUSI DAERAH				
1.	Retribusi Pemakaian Kekayaan Daerah - Sewa kios dan UPT PBAT	17.945.100	21.274.200	21.274.200	100
2.	Retribusi Penjualan Produksi Usaha Daerah				

PPUD) :					
- Penjualan Benih Ikan	35.750.000	35.750.000	37.000.000	103,50	
JUMLAH	53.695.100	57.024.200	58.274.200	102,19	

b. Belanja Daerah

Belanja Daerah Dinas Perikanan Kabupaten Kediri (Belanja Tidak Langsung dan Belanja Langsung) pada Tahun Anggaran 2019 sebelum perubahan sebesar Rp.5.439.198.400,- setelah Perubahan APBD dianggarkan sebesar Rp 5.514.536.800,- atau bertambah sebesar Rp.75.338.400,- sedangkan realisasinya per tanggal 31 Desember 2019 sebesar Rp. 4.892.844.550,- atau 88,70 %.

Adapun penjabaran belanja Dinas Perikanan tahun anggaran 2019 sebagai berikut :

1. Belanja Tidak Langsung (BTL) sebelum perubahan sebesar Rp. 3. 145.663.400 , sesudah perubahan menjadi sebesar Rp. 2.824.226.800,- atau berkurang sebesar Rp. 321.436.600, adapun realisasinya sebesar Rp 2.283.281.656,- atau mencapai 80,80 % dari yang dianggarkan
2. Belanja Langsung (BL) sebelum perubahan dianggarkan sebesar Rp.2.293.535.000 , sedangkan sesudah perubahan anggaran sebesar Rp.2.690.310.000, atau bertambah sebesar Rp. 396.775.000 (17,30 %) adapun realisasinya sebesar Rp.2.609.562.894,- atau 97,0 % dari yang dianggarkan.
3. Anggaran Belanja Langsung semuanya bersumber dari Dana Alokasi Umum (DAU).

Rekapitulasi Belanja APBD Dinas Perikanan Kabupaten Kediri Tahun Anggaran 2019 sesudah Perubahan Anggaran dapat dilihat pada tabel 3.10 sebagai berikut :

Tabel 3.10
Realisasi Anggaran Belanja Dinas perikanan Tahun 2019 (per 31 Desember 2019)

NO	KODE PROGRAM/KEGIATAN	URAIAN	ANGGARAN SETELAH PAPBD (Rp)	REALISASI (Rp)	%
1	2	3	4	5	6
I.	3.01.1.01	PROGRAM PELAYANAN ADMINISTRASI PERKANTORAN	541.100.000	501.601.536	93,92
1	3.01.1.01.30	Pelaksanaan adminitrasi perkantoran	391.200.000	358.975.913	91,76
2	3.01.1.01.31	Koordinasi dan konsultasi kelembagaan	142.900.000	142.625.623	99,81
5	3.01.1.02	PROGRAM PENINGKATAN SARANA DAN PRASARANA APARATUR	492.860.000	470.429.075	95,45
6	3.01.1.02.55	Penyediaan/Pemeliharaan peralatan dan perlengkapan sarana prasarana kantor /aparatur	492.860.000	470.429.075	95,45
7.	3.01.1.06	PROGRAM PENINGKATAN PENGEMBANGAN SISTEM PELAPORAN CAPAIAN KINERJA DAN KEUANGAN	14.100.000	13.386.000	94,94
1	3.01.1.06.01	Penyusunan dokumen pelaporan capaian kinerja dan keuangan SKPD	14.100.000	13.386.000	94,94
III.	3.01.1.20	PROGRAM PENGEMBANGAN BUDIDAYA PERIKANAN	687.194.000	676.502.583	98,44
5	3.01.1.20.10	Pendampingan Sertifikasi tanah untuk pembudidaya ikan	25.000.000	25.000.000	100
6	3.01.1.20.13	Pemantauan dan pembinaan tentang kesehatan ikan dan lingkungan	120.000.000	118.419.000	98,68
1	3.01.1.20.14	Pengembangan Budidaya ikan	542.194.000	533.083.583	98,32
V.	3.01.1.22	Program Pengembangan Sistem Penyuluhan Perikanan	532.992.000	527.475.700	98,97
1	3.01.1.22.03	Gerakan Memasyarakatkan Makan Ikan	61.295.000	60.895.000	99,35
2	3.01.1.22.10	Pembinaan dan pendampingan pada Pelaku utama Perikanan	471.697.000	466.580.700	97,93

IV.	3.01.1.23	PROGRAM OPTIMALISASI PENGELOLAAN DAN PEMASARAN PERIKANAN PRODUKSI	429.064.000	420.168.000	97,93
1	3.01.1.23.01	Optimalisasi pengelolaan dan pemasaran produksi perikanan	429.064.000	420.168.000	97,93
	Jumlah		2.690.310.000	2.609.562.894	97,00

Dari tabel 3.10 diatas dapat dilihat bahwa rata-rata penyerapan anggaran Dinas Perikanan Tahun Anggaran 2019 sebesar 97,00%, sedangkan penyerapan di masing-masing program sebagai berikut :

1. Program Pelayanan Administrasi Perkantoran sebesar sebesar 93,92 %
2. Program Peningkatan Sarana dan Prasarana Aparatur 95,45 %
3. Program Peningkatan Pengembangan Sistem Pelaporan Capaian Kinerja dan Keuangan 94,94 %
4. Program Pengembangan Budaya Perikanan 98,44 %
5. Program Pengembangan Sistem Penyuluhan Perikanan 98,97 %
6. Program Optimalisasi Pengelolaan dan Pemasaran Produksi Perikanan sebesar 97,93 %

3.3.3. Pelaksanaan APBD Provinsi dan APBN

Data Hibah dari Dinas Kelautan dan Perikanan Propinsi Jawa Timur yang bersumber dari dana APBD I/ Propinsi dan APBN tahun 2019 sebagai berikut :

A. Hibah dari Dinas Kelautan dan Perikanan Propinsi Jawa Timur yang bersumber dari dana APBD I

1. Hibah pembenihan lele untuk Pokdakan sumber dana APBD I :
 - a. Pokdakan Sumber Mulyo ds Adan-adan Kec. Gurah
 - b. Pokdakan Gayam Jaya ds Gayam Kec. Gurah
2. Hibah Pembenihan ikan hias untuk Pokddakan dan Masyarakat sumber dana APBD I:

- a. Pokdakan Mandiri Sukses Sejahtera Desa paron Kec. Ngasem
- b. Pengelola depo pemasaran ikan hias Pranggang, Desa Pranggang Kec. Plosoklaten
3. Hibah Budidaya Lele Bioflok untuk Pokdakan sumber dana APBD I :
 - a. Pokdakan Subur Makmur Desa Maron Kec. Banyakan
4. Hibah Budidaya Ikan Air Tawar (Lele) untuk Pokdakan sumber dana APBD I:
 - a. Pokdakan Rukun Mina Sentosa Desa Kalipang Kec. Grogol
 - b. Pokdakan Mina Lestari Desa Kerep Kec. Tarokan
5. Hibah Budidaya Gurami untuk Pokdakan, sumber dana APBD I :
 - a. Pokdakan Mina Perkasa Desa Kedawung Kec. Mojo
 - b. Pokdakan Ulam Lestari Desa Kras Kec. Kras
6. Hibah Paket Agropolitan Ikan hias untuk pokdakan , sumber dana APBD
 - a. Pokdakan Pandai Beta, Desa Badal Pandean Kec. Ngadiluwih
7. Hibah paket peralatan dan bahan uji pengukuran kualitas air tawar untuk Pokdakan, sumber dana APBD I :
 - a. Pokdakan Konto Lestari, Ds. Kasreman Kec. Kandangan.
 - b. Pokdakan Sekar Abadi Ds Sekaran , Kec. Kayen Kidul
8. Hibah paket restocking untuk KUB dari dana APBD I:
 - a. KUB Sumber Songo, Desa Pranggang Kec. Plosoklaten
9. Hibah Sarana Prasarana Penangkapan PUD, sumber dana APBD I
 - a. KUB Mina Sunbras Ds. Gampengrejo Kec. Gampengrejo
10. Hibah Paket Festival Nelayan untuk KUB , sumber dana APBD I
 - a. KUB Gundi Ria, Ds Tanjung Kec. Pagu
11. Hibah Paket Revitalisasi Unit Pembenihan (UPR) untuk Pokdakan , sumber dana APBN
 - a. Pokdakan Berkah Lele, Desa Joho Kec. Wates
12. Hibah paket sarana pengolahan produk perikanan untuk poklasar, sumber dana APBD I :
 - a. Poklasar Berkah Ibu Desa Tales Kec. Ngadiluwih
 - b. Poklasar Srikandi Asa Desa Cerme Kec. Grogol
 - c. Poklasar Lancar Jaya Desa Gampengrejo Kec. Gampengrejo

B. Hibah dari Kementerian Kelautan dan Perikanan yang bersumber dari dana APBN untuk Pokdakan dan Poklahsar yaitu :

1. Hibah Paket Revitalisasi Unit Pembenihan (UPR) untuk Pokdakan :

Pokdakan Berkah Lele, Desa Joho Kec. Wates

2. Hibah paket sarana pengolahan untuk poklasar :

Poklasar Qulele Food Desa Bringin Kec. Badas

BAB IV PENUTUP

1 KESIMPULAN

Laporan Kinerja Dinas Perikanan Kabupaten Kediri Tahun 2019 merupakan pertanggungjawaban atas kinerja lembaga dalam rangka mencapai tujuan dan sasaran yang telah ditetapkan dalam Rencana Strategis Dinas Perikanan Kabupaten Kediri Tahun 2016-2021 yang berisi uraian tentang capaian indikator kinerja kegiatan, program dan sasaran yang telah dilaksanakan oleh Dinas Perikanan Kabupaten Kediri Tahun 2019.

Berdasarkan uraian capaian kinerja sasaran yang merupakan capaian kinerja dari pengukuran Indikator Kinerja Utama atau Indikator Kinerja Sasaran yang merupakan capaian sasaran pada setiap tujuan dalam mencapai Visi dan Misi Dinas Perikanan Kabupaten Kediri, dapat diuraikan sebagai berikut :

Tujuan : Meningkatkan produksi perikanan, dijabarkan dalam 3 (tiga) sasaran :

- a. Meningkatnya produksi perikanan dan pembudidaya ikan terdapat 2 indikator sasaran yaitu :
 - a.1. Jumlah produksi perikanan , rata-rata capaian indikator sebesar 100,32% (kategori sangat baik)
 - a.2. Jumlah pembudidaya ikan, capaian indikator sebesar 100,02 % (kategori sangat baik)
- b. Meningkatnya konsumsi asal ikan, terdapat 1 indikator sasaran :
 - b.1. Jumlah konsumsi asal ikan, capaian indikator sebesar 100,87 % (kategori sangat baik)
- c. Meningkatnya nilai tambah produk perikanan, capaian indikator sebesar 100,79 % (kategori sangat baik)

Beberapa masalah yang perlu menjadi perhatian Dinas Perikanan Kabupaten Kediri adalah sebagai berikut :

1. Keterbatasan induk ikan yang berkualitas (lele, nila, gurami, patin ikan hias)
2. Belum optimalnya penanganan penyakit ikan
3. Belum optimalnya promosi produk perikanan baik offline maupun online sehingga jangkauan pemasaran terbatas yang berdampak pada pendapatan rumah tangga perikanan (RTP) yang belum optimal
4. Masih terbatasnya kemampuan SDM pelaku usaha perikanan terkait manajemen usaha sehingga hasil produksi belum optimal
5. Belum optimalnya kelembagaan pokdakan maupun poklhasr dalam melakukan kerjasama antar kelompok dan diluar kelompok dalam hal penyediaan pakan, penjualan produksi maupun permodalan
6. Keterbatasan pengetahuan terkait keamanan pangan bagi pengolah perikanan
7. Belum banyak pengolah perikanan yang memiliki sertifikasi keamanan pangan
8. Rendahnya tingkat konsumsi ikan
9. Terbatasnya diversifikasi olahan perikanan
10. Terbatasnya pengetahuan para pengolah produk perikanan terkait packaging yang benar dan menarik
11. Pengetahuan penanganan panen yang baik belum dipahami secara luas oleh pembudidaya dan pemasar perikanan sehingga kualitas ikan yang diproduksi belum optimal

2 REKOMENDASI

Berdasarkan permasalahan diatas, untuk meningkatkan kinerja Dinas Perikanan Kabupaten Kediri pada tahun yang akan datang perlu dilakukan langkah-langkah sebagai berikut :

1. Lebih meningkatkan kegiatan yang berwawasan agribisnis dengan penguatan kelembagaan pembudidaya ikan yang sekaligus dapat meningkatkan kesadaran pembudidaya ikan untuk meningkatkan efisiensi usaha perikanan.

2. Kegiatan tidak berhenti dalam satu tahun namun berkesinambungan dari tahun ke tahun sesuai dengan potensi daerah.
3. Memfasilitasi kelompok dengan Perbankan (BPD, BRI, Bank Daerah) untuk memperoleh modal dan penguatan modal kelompok.
4. Untuk masa mendatang hasil evaluasi dan analisis diatas akan dijadikan masukan bagi penyusunan dan pelaksanaan rencana kebijaksanaan/ program/ kegiatan sejenis agar pencapaian kinerja sesuai dengan yang diharapkan.

Dengan demikian diharapkan Pembangunan Perikanan secara makro dapat berperan aktif dan dapat memberikan peranan dan kontribusi yang lebih besar bagi pembangunan daerah maupun pembangunan nasional, khususnya Kabupaten Kediri.



**PERNYATAAN PERJANJIAN KINERJA
DINAS PERIKANAN KABUPATEN KEDIRI**



PERJANJIAN KINERJA TAHUN 2019

Dalam rangka mewujudkan manajemen pemerintahan yang efektif, transparan, akuntabel dan berorientasi pada hasil, kami yang bertandatangan dibawah ini:

Nama : NUR HAFID, S.Pt. MM.

Jabatan : Plt. Kepala Dinas

Selanjutnya disebut pihak pertama.

Nama : dr. Hj. HARYANTI SUTRISNO

Jabatan : Bupati

Selaku atasan pihak pertama, selanjutnya disebut pihak kedua.

Pihak Pertama berjanji akan mewujudkan target kinerja yang seharusnya sesuai lampiran perjanjian ini, dalam rangka mencapai target kinerja jangka menengah seperti yang ditetapkan dalam dokumen perencanaan. Keberhasilan dan kegagalan pencapaian target kinerja tersebut menjadi tanggungjawab kami.

Pihak Kedua akan melakukan supervisi yang diperlukan serta akan melakukan evaluasi terhadap pencapaian kinerja dari perjanjian ini dan akan mengambil tindakan yang diperlukan dalam rangka pemberian penghargaan dan sanksi.

Pihak Kedua,

dr. Hj. HARYANTI SUTRISNO

Kediri, 4 Januari 2019
Pihak Pertama

K. NUR HAFID, S.Pt. MM.
Pembina
NIP.19730505 199803 1 012

PERJANJIAN KINERJA

DINAS PERIKANAN KABUPATEN KEDIRI
TAHUN ANGGARAN 2019

SASARAN STRATEGIS		INDIKATOR KINERJA UTAMA		TARGET
1.	Meningkatnya produksi Perikanan dan pembudidaya ikan	1.1	% peningkatan produksi ikan - kolam - perairan umum - ikan hias - benih ikan	16,05 % 4 % 4,99 % 4,99 %
		1.2	% peningkatan Pembudidaya ikan	2,49
2.	Meningkatnya konsumsi Asal ikan	2.1	% peningkatan konsumsi ikan (kg/kapita/tahun)	2,02 %
3.	Meningkatnya Nilai Tambah Produk Perikanan	2.2	Rata-rata Nilai Tambah Produk Perikanan	Rp. 56.459.974

PROGRAM	ANGGARAN
1. PELAYANAN ADMINISTRASI PERKANTORAN	Rp . 509.100.000,00
2. PENINGKATAN SARANA DAN PRASARANA APARATUR	Rp. 190.160.000,00
3. PENINGKATAN PENGEMBANGAN SISTEM PELAPORAN CAPAIAN KINERJA DAN KEUANGAN	Rp. 14.100.000,00
4. PENGEMBANGAN BIDIDAYA PERIKANAN	Rp. 801.894.000,00
5. PENGEMBANGAN SISTEM PENYULUHAN PERIKANAN	Rp 533.892.000,00
6. OPTIMALISASI PENGELOLAAN DAN PEMASARAN PRODUKSI PERIKANAN	Rp. 244.389.000,00

BUPATI

dr. Hj. HARYANTI SUTRISNO

Kediri, 1 Januari 2019
DINAS PERIKANAN

NUR HAFID/S.Pt. MM.
Pembina
NIP. 19730505 199803 1 012

PERNYATAAN PERJANJIAN KINERJA
DINAS PERIKANAN KABUPATEN KEDIRI



PERJANJIAN KINERJA TAHUN 2019

Dalam rangka mewujudkan manajemen pemerintahan yang efektif, transparan, akuntabel dan berorientasi pada hasil, kami yang bertandatangan dibawah ini:

Nama : NUR HAFID, S.Pt. MM.

Jabatan : Plt. Kepala Dinas

Selanjutnya disebut pihak pertama.

Nama : dr. Hj. HARYANTI SUTRISNO

Jabatan : Bupati

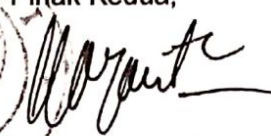
Selaku atasan pihak pertama, selanjutnya disebut pihak kedua.

Pihak Pertama berjanji akan mewujudkan target kinerja yang seharusnya sesuai lampiran perjanjian ini, dalam rangka mencapai target kinerja jangka menengah seperti yang ditetapkan dalam dokumen perencanaan. Keberhasilan dan kegagalan pencapaian target kinerja tersebut menjadi tanggungjawab kami.

Pihak Kedua akan melakukan supervisi yang diperlukan serta akan melakukan evaluasi terhadap pencapaian kinerja dari perjanjian ini dan akan mengambil tindakan yang diperlukan dalam rangka pemberian penghargaan dan sanksi.

Kediri, 29 Agustus 2019

Pihak Kedua,


dr. Hj. HARYANTI SUTRISNO

Pihak Pertama

NUR HAFID, S.Pt. MM.
Kabid Pembina
NIP.19730505 199803 1 012

PERJANJIAN KINERJA

DINAS PERIKANAN KABUPATEN KEDIRI
TAHUN ANGGARAN 2019

SASARAN STRATEGIS		INDIKATOR KINERJA UTAMA		TARGET
1.	Meningkatnya produksi Perikanan dan pembudidaya ikan	1.1	% peningkatan produksi ikan - kolam - perairan umum - ikan hias - benih ikan	16,05 % 4 % 4,99 % 4,99 %
		1.2	% peningkatan Pembudidaya Ikan	2,49
2.	Meningkatnya konsumsi Asal ikan	2.1	% peningkatan konsumsi ikan (kg/kapita/tahun)	2,02 %
3.	Meningkatnya Nilai Tambah Produk Perikanan	2.2	Rata-rata Nilai Tambah Produk Perikanan	Rp. 56.459.974

PROGRAM	ANGGARAN
1. PELAYANAN ADMINISTRASI PERKANTORAN	Rp . 534.100.000,00
2. PENINGKATAN SARANA DAN PRASARANA APARATUR	Rp 492.860.000,00
3. PENINGKATAN PENGEMBANGAN SISTEM PELAPORAN CAPAIAN KINERJA DAN KEUANGAN	Rp. 14.100.000,00
4. PENGEMBANGAN BIDIDAYA PERIKANAN	Rp. 687.194.000,00
5. PENGEMBANGAN SISTEM PENYULUHAN PERIKANAN	Rp 532.992.000,00
6. OPTIMALISASI PENGELOLAAN DAN PEMASARAN PRODUKSI PERIKANAN	Rp. 429.064.000,00

BUPATI

dr. Hj. HARYANTI SUTRISNO

Kediri, 29 Agustus 2019
DINAS PERIKANAN

NUR HAFID, S.Pt. MM.
Pembina
KID 19730505 199803 1 012

INDIKATOR KINERJA UTAMA

- INSTANSI** : DINAS PERIKAMAN KABUPATEN KEDIRI
- TUJUAN** : Meningkatkan produksi perikanan
- TUGAS** : Melaksanakan urusan pemerintahan yang menjadi kewenangan daerah di bidang perikanan
- FUNGSI** :
1. Perumusan kebijakan teknis dibidang Perikanan;
 2. Penyusunan perencanaan program dan anggaran di bidang perikanan;
 3. Pelaksanaan dibidang perikanan;
 4. Pemantauan, evaluasi dan pelaporan atas pelaksanaan di bidang perikanan;
 5. Koordinasi dan sinkronisasi pelaksanaan dibidang perikanan;
 6. Pembinaan penyelenggaraan di bidang perikanan
 7. Pembinaan UPTD
 8. Pelaksanaan administrasi di bidang perikanan
 9. Penyusunan dan perumusan laporan kinerja secara periodik kepada Bupati
 10. Pelaksanaan tugas lain yang diberikan oleh Bupati sesuai dengan peraturan perundang-undangan

NO	Kinerja utama/Sasaran Strategis	Indikator Kinerja Utama	Penjelasan/Rumus/Formulasi/Perhitungan	Sumber Data	Penanggungjawab
1.	Meningkatnya produksi perikanan pembudidaya ikan dan perikanan pembudidaya ikan	1.1. % peningkatan produksi ikan Kolum (ton) - Perairan umum (ton) - Ikan Hias (ribu ekor) - Benih ikan (juta ekor) 1.2. % peningkatan pembudidaya ikan	Jumlah produksi ikan tahun N-1 Jumlah produksi ikan tahun N-1 Jumlah konsumsi ikan tahun N-1 $\times 100\%$ Jumlah	Data produksi perikanan	Bidang Perikanan Budidaya
2.	Meningkatnya Konsumsi Asal Ikan	% Peningkatan konsumsi ikan (kg/kap/tahun)	Jumlah pembudidaya ikan tahun N-1 Jumlah pembudidaya ikan tahun N-1 Jumlah pembudidaya ikan tahun N-1 $\times 100\%$ Jumlah	Data pembudidaya ikan	Bidang Perikanan Budidaya
3	Meningkatkan Nilai tambah produk perikanan	Rata-rata nilai tambah produk perikanan	Jumlah konsumsi ikan tahun N-1 Jumlah konsumsi ikan tahun N-1 Jumlah konsumsi ikan tahun N-1 $\times 100\%$ Selisih nilai produk perikanan yang diolah dengan produk ikan segar dibagi jumlah Poklahsar	Data Konsumsi Ikan Data pengolahan dan pemasar produk perikanan	Bidang Usaha Perikanan Bidang Usaha Perikanan

DINAS PERIKANAN

PLT. KEPALA DINAS
NUR HAFID, S.Pt, MM

KELOMPOK JABATAN
FUNGSIONAL

SEKRETARIS
ANTO RIANDOKO, S.Sos. MM

KA. SUB BAG. PENYUSUNAN
PROGRAM DAN KEUANGAN
FARIDA JUNIAR T.JAHJANI, SH

KA. SUB BAG. UMUM DAN
KEPEGAWAIAN
OSKAR MAHENDRA, SE

KEPALA BIDANG USAHA
PERIKANAN
NUR HAFID, S.Pt, MM

KASI PENGEMBANGAN USAHA
PERIKANAN
DIYAN PURWANTI, S.Pi

KASI PENGOLAHAN DAN
PEMASARAN HASIL PERIKANAN
BUDIJONO LANGGENG S, S.Pt

KEPALA BIDANG PERIKANAN
BUDIDAYA
SANTOSA, S.Sos, MM

KASI PRODUKSI PERIKANAN
ANDIK PRIYO SETIAWAN, S.Pi

KASI KESEHATAN IKAN DAN
LINGKUNGAN
Drh. ENNYSA NOVIA AMALIA

KEPALA UPT PBAT
YUSUF RENDRA WIJAYA, A.Md

MISI 2 : Mempercepat pembangunan di sektor pertanian, peternakan, perikanan dan perkebunan untuk memperkuat kemandirian masyarakat menuju swasembada pangan
TUJUAN : Terwujudnya kemandirian menuju swasembada pangan melalui peningkatan produksi pertanian, peternakan, perikanan, perkebunan

SASARAN	Indikator Sasaran	Formula	Target Akhir RPJMD	KINERJA			ANGGARAN			SKPD Penanggung Jawab	
				Target 2019	Realisasi	Capaian (%)	Anggaran	Realisasi	Capaian (%)		
Meningkatnya Produksi peternakan dan perikanan	Persentase peningkatan produksi perikanan - Kolam -Perairan umum	Σ produksi ikan tahun ini- Σ produksi ikan tahun lalu/ Σ produksi ikan tahun lalu X 100%	4,5	16,05	8,13	50,65	2.690.310.000	2.609.562.894	97,00	Dinas Perikanan	
			4		3,96	99,00					

**EVALUASI DAN ANALISIS CAPAIAN KINERJA
ANALISIS PENYEBAB KEBERHASILAN /KEGAGALAN DAN RENCANA TINDAK LANJUT :**

Sasaran : meningkatnya produksi perikanan dengan indikator sasaran persentase peningkatan produksi perikanan pada tahun 2019 ditargetkan untuk perikanan di kolam sebesar 16,05 % untuk perikanan di perairan umum sebesar 4 % dan terealisasi untuk kolam sebesar 8,13 %, perairan umum sebesar 3,96% dengan capaian kinerja sebesar 50,65 % untuk kolam dan sebesar 99,00% untuk perairan umum , dengan demikian kategori capaian Kinerja Dinas Perikanan untuk kolam masih kurang dan untuk perairan umum adalah baik.

Pejelasan capaian kinerja di kolam dengan target sebesar 16,05 % (20.273 ton) dengan capaian sebesar 50,65 % (20.320 ton) tersebut apabila di lihat dari angka riilnya maka target yang telah ditetapkan telah tercapai sebesar 100,23 %

Penyebab keberhasilan kinerja tersebut adalah :

1. Adanya kegiatan pendampingan untuk kelompok pembudidaya ikan dengan mengadakan sosialisasi CPIB (cara pembenihan ikan dengan baik), dan sosialisasi CBIB (cara budidaya ikan dengan baik) dan pemberian sertifikat CPIB dan CBIB
2. Adanya kegiatan pemberian bantuan/hibah kepada masyarakat (kelompok pembudidaya ikan/Pokdakan) berupa benih, induk, pakan dan saprodi (peralatan budidaya ikan)
3. Kegiatan promosi dalam rangka penumbuhan pembudidaya ikan baru
4. Adanya pemantauan kesehatan ikan dan lingkungan melalui pemantauan kualitas air, pemantauan obat-obatan dan pemantauan kualitas pakan
5. Sertifikasi tanah dalam rangka memfasilitasi akses permodalan pembudidaya ikan
6. Adanya Penguatan kelembagaan melalui kegiatan pembinaan teknis perikanan dengan cara penilaian kelas kelompok budidaya ikan dari permula menjadi madya
7. Adanya penebaran ikan di perairan umum (ikan tawes dan tombro) dan sosialisasi tentang pelestarian lingkungan di Perairan umum
8. Adanya kegiatan pelatihan tentang teknologi budidaya dan pembenihan ikan



DATA REALISASI KINERJA SASARAN (OUTPUT / OUTCOME), PROGRAM DAN KEGIATAN TAHUN 2019
PEMERINTAH KABUPATEN KEDIRI

MISI 2 : Mempercepat pembangunan di sektor pertanian ,peternakan, perikanan dan perkebunan untuk memperkuat kemandirian masyarakat menuju swasembada pangan
TUJUAN : Terwujudnya kemandirian menuju swasembada pangan melalui peningkatan produksi Pertanian, Peternakan , Perikanan

SASARAN	Indikator Sasaran	Formula	Target RPJMD Th 2019	Realisasi	CAPAIAN (%)	SKPD Penanggung Jawab
6 Meningkatkan Produksi peternakan dan perikanan	Persentase peningkatan produksi perikanan - Kolam -Perairan umum	Σ produksi ikan tahun ini- Σ produksi ikan tahun lalu/ Σ produksi ikan tahun lalu X 100%				
			16,05	8,13	50,65	Dinas Perikanan
			4	3,96	99,00	

Catatan :
 - Kolom Target RPJMD Th 2018 berasal dari Perbup No. 24 Tahun 2017 Tentang Penetapan Indikator Kinerja Pemerintah Kabupaten Kediri Tahun 2016-2017

SASARAN DIATAS DIDUKUNG DENGAN PROGRAM :

NO	PROGRAM	JUMLAH KEGIATAN	ANGGARAN	REALISASI	CAPAIAN (%)	KETERANGAN
1	Program Pelayanan Administrasi Perkantoran	2	534.100.000	501.601.536	93,92	
2	Program Peningkatan Sarana dan Prasarana Aparatur	1	492.860.000	470.429.075	95,45	
3	Program Peningkatan Pengembangan Sistem Pelaporan Capaian Kinerja dan Keuangan	1	14.100.000	13.386.000	94,94	
4	Program Pengembangan Budidaya Perikanan	3	687.194.000	676.502.583	98,44	
5	Program Pengembangan Sistem Penyuluhan Perikanan	2	532.992.000	527.475.700	98,97	
6	Program Optimalisasi Pengelolaan dan Pemasaran Produksi Perikanan	1	429.064.000	420.168.000	97,93	
	JUMLAH	10	2.690.310.000	2.609.562.894	97,00	



**CAPAIAN KINERJA TAHUN 2019
DINAS PERIKANAN KABUPATEN KEDIRI**

NO	SASARAN	INDIKATOR KINERJA	SATUAN	TARGET RENSTRA TAHUN 2019	REALISASI SD DESEMBER	% Realisasi
1	2	3	4	5	6	7
I	Meningkatnya Produksi Perikanan dan pembudidayaan ikan	1. Jumlah Produksi Perikanan a. Kolam b. Perairan Umum c. Ikan Hias d. Benih Ikan 2. Jumlah Pembudidayaan Ikan	Ton Ton Ribu ekor Juta ekor orang	20.273 186,46 307.521 19.236 8.907	20.320 186,61 308.625 19.350 8.909	100,23 100,08 100,36 100,59 100,02
II	Meningkatnya Konsumsi Asal Ikan	1. Jumlah Konsumsi Ikan	Kg/Kap/Th	20,71	20,89	100,87
III	Meningkatnya Nilai Tambah Produk Perikanan	Rata-rata Nilai Tambah Produk Perikanan (jumlah nilai tambah produk perikanan)	Rp	56.459.974 1.411.499.350	56.615.000 1.415.375.000	100,27 100,27

Kediri, Desember 2019




NIP. 19730505 199803 1 012

**RANCANGAN RENCANA KINERJA TAHUNAN (RKT) 2019
DINAS PERIKANAN KABUPATEN KEDIRI**

NO	SASARAN			PROGRAM			KEGIATAN			ANGGARAN	
	SASARAN	INDIKATOR SASARAN	TARGET	URAIAN	INDIKATOR PROGRAM	TARGET	URAIAN	INDIKATOR KEGIATAN	TARGET		
1.	Meningkatnya Produksi Perikanan dan pembudidaya ikan	1.% peningkatan produksi ikan:						Jumlah Peserta pelatihan /Pendampingan pada pokddakan	500 orang	577.694.000	
		- kolam	16,05 %		1. Jumlah Produksi perikanan :	20.273		Jumlah induk ikan yang dihibahkan	-lele :375 ekor - tombro : 225 ekor		
		-perairan umum	4 %		- Kolam (ton)	186,456	1. Pengembangan budidaya ikan	Jumlah induk ikan hias yang dihibahkan	-manfish : 375 ekor -guppi : 330 ekor		
		- ikan hias	4,99 %		- Perairan umum (ton)	307.521		Jumlah benih ikan yang dihibahkan	-bawal : 7.500 ekor -gurami : 9.000 ekor -nila : 30.000 ekor -gabus : 7.500 ekor - patin : 7.500 ekor		
		-Benih ikan	4,99 %		- Ikan hias (ribu ekor)			Jumlah peserta Sertifikasi Hak Atas Tanah (Sehatkan)			200 orang
		2.% peningkatan pembudidaya ikan	2,49 %		- Benih ikan (juta ekor)	19.237,219	2. Pendampingan Sertifikasi Tanah untuk Pembudidaya Ikan				
			2. Jumlah pembudidaya ikan	8.907	3. Pemantauan dan pembinaan kesehatan ikan dan lingkungan		Jumlah lokasi dan Jumlah benih yang ditebar di PU		-2 lokasi, - tawes : 68.000 ekor -tombro : 60.000 ekor	120.000.000	

2	Meningkatnya Konsum asal ikan	3% peningkatan konsumsi ikan	2,02 %	Program Pengembangan Sistem Penyuluhan Perikanan	1. Jumlah konsumsi ikan (kg/kap/thn)	20,71	1. Gerakan Memasyarakatkan Makan Ikan 2. Pembinaan dan Pendampingan pada pelaku utama perikanan	Jumlah peserta sosialisasi gerakan memasyarakatkan makan ikan 400 Orang	61.295.000
3	Meningkatnya Nilai Tambah Produk perikanan	4. Rata-rata Nilai Tambah Produk perikanan	Rp. 56.459.974	Program Optimalisasi Pengelolaan dan Pemasaran Produksi Perikanan	Nilai tambah produk perikanan	Rp. 1.411.499.350	1. Optimalisasi Pengelolaan dan Pemasaran Produksi Perikanan	Jumlah peserta kontes ikan Koi : 1.000 ekor Beta : 400 ekor 25 kelompok	244.389.000
							Jumlah peserta pembinaan usaha perikanan. Jumlah pokdakan yang dinilai	480 orang 20 kelp	472.597.000

Kediri, Januari 2019
 Kepala Dinas Perikanan
 Kabupaten Kediri

 NUR HAQID S.Pt.MM
 NIP. 19600505 199803 1 012

RENCANA AKSI PENCAPAIAN KINERJA 2019

NO	SASARAN STRATEGIS	INDIKATOR KINERJA	TARGET KINERJA SASARAN				PROGRAM / KEGIATAN	INDIKATOR KEGIATAN	TARGET	ANGGARAN	RENCANA AKSI	PENANGGUNG JAWAB	JADWAL KEGIATAN					
			TR 1	TR 2	TR 3	TR 4							TR 1	TR 2	TR 3	TR 4		
1	2	3	4				5	6	7	8	9	10	11					
1	Meningkatnya produksi perikanan dan pembudidayaan ikan	1 Jumlah Produksi Perikanan					Program Pengembangan Budidaya Perikanan					Bidang Perikanan Budidaya						
		- Kolam (ton)	3.955.930	9.698.290	13.850.990	20.273.000	1 Pendampingan Sertifikasi tanah untuk pembudidayaan ikan	Jumlah peserta sosialisasi dan pendampingan sertifikasi hak atas tanah	200 orang	104.200.000	Sosialisasi dan pendampingan pada pembudidayaan yang tanahnya disertifikasi							
		- Perairan Umum (ton)	49.790	91.440	136.250	186.456												
		- Ikan Hias (ribu ekor)	76.148	146.438	228.444	397.521												
		- Benih ikan (juta ekor)	5.496,35	9.527,01	13.740,87	19.237,219	2 Pemantauan dan pembinaan kesehatan ikan dan lingkungan	Jumlah lokasi penebaran di perairan umum (PU)	2 lokasi		Restocking ikan di perairan umum dan pembinaan/pemantauan Keskamling							
								Jumlah benih yang ditebar di Perairan umum (PU)	127 000 ekor	120.000.000								
								- Tawes	68.000 ekor									
								- Tombro	60.000 ekor									
		2 Jumlah pembudidayaan ikan	8.742	8.797	8.854	8.907	3 Pengembangan Budidaya ikan	1. Jumlah peserta pelatihan /pendampingan pada pokdakan	500 orang		1. Pelatihan/pendampingan pada masyarakat/pembudidayaan							
								2. Jumlah Hibah pada masyarakat tdd :			2. Pemberian hibah pada pokdakan							

NO	SASARAN STRATEGIS	INDIKATOR KINERJA	TARGET KINERJA SASARAN				PROGRAM / KEGIATAN	INDIKATOR KEGIATAN	TARGET	ANGGARAN	RENCANA AKSI	PENANGGUNG JAWAB				
			TR 1	TR 2	TR 3	TR 4						TR 1	TR 2	TR 3	TR 4	
1	2	3				4	5	6	7	8	9	10				11
							a. Jumlah induk ikan konsumsi yang dihibahkan									
							- lele	375 ekor								
							- tombro	225 ekor								
							b. Jumlah induk ikan hias yang dihibahkan			577.694.000						
							- Manfish	375 ekor								
							- Guppi	330 ekor								
							c. Jumlah benih ikan yang dihibahkan									
							- bawal	7.500 ekor								
							- Gurami	9.000 ekor								
							- Nila	30.000 ekor								
							- Gabus	7.500 ekor								
							- Patin	7.500 ekor								
2	Meningkatnya konsumsi asal ikan	Jumlah konsumsi 2 asal ikan (kg/kapita/tahun)	20,41	20,50	20,62	20,71	Program Pengembangan sistem penyuluhan Perikanan						Bidang Usaha Perikanan			
							Gerakan 1 Memasyarakatkan makan ikan (GEMARIKAN)	Jumlah peserta sosialisasi Ger	400 orang	61.295.000	Sosialisasi Gemarikan			V	V	V

NO	SASARAN STRATEGIS	INDIKATOR KINERJA	TARGET KINERJA SASARAN				PROGRAM / KEGIATAN	INDIKATOR KEGIATAN	TARGET	ANGGARAN	RENCANA AKSI	PENANGGUNG JAWAB	JADWAL KEGIATAN			
			TR 1	TR 2	TR 3	TR 4							TR 1	TR 2	TR 3	TR 4
1	2	3	4				5	6	7	8	9	10	11			
							Pembinaan dan pendampingan pada pelaku utama perikanan	1. Jumlah peserta Pembinaan pada pelaku utama perikanan	480 orang	472.597.000	Pembinaan dan penilaian kelas kelompok		v	v	v	
							2. Jumlah Pokdakan yang dinilai	20 kelp								
							Program Optimalisasi pengelolaan dan pemasaran produksi perikanan					Bidang Usaha Perikanan				
							1 dan pemasaran produksi perikanan	1. Jumlah peserta kontes ikan			Melaksanakan kegiatan festival ikan (Kontes ikan hias, aqascapae dan gelar produk perikanan		v			
								- Koi	1000 ekor	244.389.000						
								- Berta	400 ekor							
								2. Jumlah pelaku usaha perikanan yang mengikuti gelar produk	25 kelompok							

Kediri, Januari 2019



NIP. 19730505 199803 1 012



LAPORAN KINERJA SATUAN KERJA PERANGKAT DAERAH
TAHUN ANGGARAN 2019

Urusan pemerintahan : PILIHAN
 Bidang Pemerintahan : KELAUTAN DAN PERIKANAN
 Unit Organisasi : DINAS PERIKANAN
 Sub Unit Organisasi : DINAS PERIKANAN

KODE REKENING	URAIAN	BELANJA		HASIL/KELUARAN		
		ANGGARAN	REALISASI	RENCANA	REALISASI	SATUAN
1	2					
	BELANJA LANGSUNG	Rp 2.690.310.000,00	Rp 2.609.562.894,00	100	97,00	%
3.01.3.01.01.01.	1. Program Pelayanan Administrasi Perkantoran	Rp 534.100.000,00	Rp 501.601.536,00	100	93,92	%
3.01.3.01.01.01.30	1 KEGIATAN : Pelaksanaan administrasi perkantoran	Rp 391.200.000,00	Rp 358.975.913,00	100	91,76	%
	INPUT : Dana					
	OUPUT : Jumlah dokumen pelaksanaan administrasi perkantoran			48	48	Dok
	OUTCOME : Terwujudnya tertib administrasi perkantoran dinas Perikanan					
3.01.3.01.01.01.31	2 KEGIATAN : Koordinasi dan Konsultasi Kelembagaan	Rp 142.900.000,00	Rp 142.625.623,00	100	99,81	%
	INPUT : Dana					
	OUPUT : Jumlah pelaksanaan Koodinasi dan Konsultasi Kelembagaan			402	403	koord
	OUTCOME : Terwujudnya tertib administrasi perkantoran dinas Perikanan					

KODE REKENING	URAIAN	BELANJA			HASIL/KELUARAN		
		ANGGARAN	REALISASI	RENCANA	REALISASI	SATUAN	
1	2	3	4	5	6	7	
3.01.3.01.01.02.	2. Program Peningkatan Sarana dan Prasarana Aparatur Penyediaan/pemeliharaan peralatan dan perlengkapan sarana prasarana kantor / aparatur	Rp 492.860.000,00	Rp 470.429.075,00	100	95,45	%	
3.01.3.01.01.02.55.	1 KEGIATAN : perlengkapan sarana prasarana kantor / aparatur INPUT : Dana OUPUT : Jumlah peralatan dan perlengkapan kantor yang tersedia/terpelihara OUTCOME : Tersedianya dan terpeliharanya peralatan dan perlengkapan prasarana kantor	Rp 492.860.000,00	Rp 470.429.075,00	100	95,45	%	
3.01.3.01.01.06.	3. Program Peningkatan Pengembangan Sistem Pelaporan Capaian Kinerja dan Keuangan	Rp 14.100.000,00	Rp 13.386.000,00	100	95	%	
3.01.3.01.01.06.21.	1 KEGIATAN : Penyusunan dokumen pelaporan capaian kinerja dan keuangan SKPD INPUT : Dana OUPUT : jumlah laporan capaian kinerja dan keuangan yang disusun OUTCOME : Dapat diketahui capaian kinerja dinas	Rp 14.100.000,00	Rp 13.386.000,00	100	95	%	
3.01.3.01.01.20.	4. Program Pengembangan Budidaya Perikanan	Rp 687.194.000,00	Rp 676.502.583,00	100	98,44	%	
3.01.3.01.01.20.10.	1 KEGIATAN : Pendampingan Sertifikasi Tanah untuk Pembudidayaan Ikan INPUT : Dana OUPUT : Jumlah peserta pendampingan kesehatan OUTCOME : Jumlah bidang yang di sertifikasi	Rp 25.000.000,00	Rp 25.000.000,00	100	100,00	%	
				100	100	orang	

KODE REKENING	URAIAN	BELANJA			HASIL/KELUARAN		
		ANGGARAN	REALISASI	RENCANA	REALISASI	SATUAN	
1	2	3	4	5	6	7	
3.01.3.01.01.20.13.	<p>2 KEGIATAN : Pemantauan dan pembinaan kesehatan ikan dan lingkungan</p> <p>INPUT : Dana</p> <p>OUPUT : Jumlah lokasi dan benih yang ditebar</p> <p>OUTCOME : Peningkatan produksi perikanan</p>	Rp 120.000.000,00	Rp 118.419.000,00	100	98,68	%	
3.01.3.01.01.20.14.	<p>3 KEGIATAN : Pengembangan Budidaya Ikan</p> <p>INPUT : Dana</p> <p>OUPUT : Jumlah saprodi yang dihibahkan pada masyarakat</p> <p>Jumlah peserta pelatihan teknik budidaya ikan</p> <p>OUTCOME : Peningkatan produksi perikanan</p>	Rp 542.194.000,00	Rp 533.083.583,00	100	98,32	%	
3.01.3.01.01.22.	<p>5. Program Pengembangan Sistem Penyuluhan Perikanan</p>	Rp 532.992.000,00	Rp 527.475.700,00	100	98,97	%	
3.01.3.01.01.22.03.	<p>1 KEGIATAN : Gerakan Memasyarakatkan Makan Ikan</p> <p>INPUT : Dana</p> <p>OUPUT : Jumlah peserta sosialisasi Gemarikan</p> <p>OUTCOME : Peningkatan konsumsi makan ikan</p>	Rp 61.295.000,00	Rp 60.895.000,00	100	99,35	%	
3.01.3.01.01.22.10.	<p>2 KEGIATAN : Pembinaan dan pendampingan pada pelaku utama Perikanan</p> <p>INPUT : Dana</p> <p>OUPUT : Jumlah peserta pembinaan pelaku utama perikanan</p> <p>OUTCOME : Peningkatan kemampuan SDM perikanan</p>	Rp 471.697.000,00	Rp 466.580.700,00	100	98,92	%	
				400	400	orang	
				480	480	orang	

KODE REKENING	URAIAN	BELANJA			HASIL/KELUARAN		
		ANGGARAN	REALISASI	RENCANA	REALISASI	SATUAN	
1	2	3	4	5	6	7	
3.01.3.01.01.23.	Program Optimalisasi Pengelolaan dan Pemasaran Produksi Perikanan	Rp 429.064.000,00	Rp 420.168.000,00	100	97,93	%	
3.01.3.01.01.23.01.	1 KEGIATAN : Optimalisasi pengelolaan dan pemasaran produksi perikanan INPUT : Dana	Rp 429.064.000,00	Rp 420.168.000,00	100	97,93	%	
	OUPUT : 1.Jumlah peserta gelar produk perikanan			25	25	poklahsar	
	2. Jumlah peserta kontes koj,cupang dan aquascape			1000, 400, 30	1077, 509, 30	ekor koi , ekor cpng, 30 tim	
	OUTCOME : Meningkatkan pemasaran produk dan olahan perikanan						
	JUMLAH	Rp 2.690.310.000,00	Rp 2.609.562.894,00	100	97,00	%	

KEPIMPINAN Januari 2020
 PIMPINAN DINAS PERIKANAN
 KABUPATEN KENDARI
 DINAS PERIKANAN
 NUR HAFID, SPT/MM
 NIP.1978051988031012

TABEL 6.6
DATA POTENSI PERIKANAN KABUPATEN KEDIRI TAHUN 2019

No	Kecamatan	Perairan Umum			Kolam			Ikan Hias			Benih Ikan Konsumsi		
		Luas (Ha)	RTP	Prod. (ton)	Luas (Ha)	RTP	Prod. (ton)	Luas (Ha)	RTP	Prod (ribu ekor)	Luas (Ha)	RTP	Prod. (juta ekor)
1	Pare	60,10	13	7,42	14,00	495	3.142,50	0,3	30	1.850,00	27,040	714	4.550,70
2	Badas	17,80	17	10,51	68,00	590	2.928,50	3,2	165	22.260,50	128,67	450	6.540,65
3	Gurah	10,15	5	3,31	11,55	225	617,20	1,80	65	6.504,60	5,40	285	2.148,90
4	Plosoklaten	55,00	30	16,80	15,40	352	753,80	63,22	325	135.857,30	3,29	76	582,89
5	Kepung	21,00	25	9,33	5,07	156	566,50	0,30	-	2.901,20	1,76	86	160,61
6	Puncu	30,00	3	1,57	3,57	92	261,50	-	-	-	1,14	25	146,94
7	Kandangan	17,79	9	4,94	17,70	165	1.599,30	-	-	-	1,56	98	512,14
8	Ngadiluwih	81,70	33	18,66	10,92	292	1.400,60	4,24	267	42.100,60	1,57	72	450,43
9	Kras	77,50	19	8,65	23,40	495	2.240,50	5,29	205	32.406,50	2,40	65	280,19
10	Kandat	27,75	15	8,03	12,00	327	975,20	2,72	95	25.009,80	2,50	100	569,79
11	Ringinrejo	49,10	10	6,18	14,27	350	1.750,40	2,93	150	25.604,00	2,73	65	137,04
12	Wates	27,65	16	9,27	8,30	138	501,20	1,80	35	6.850,00	6,12	95	1.879,02
13	Ngancar	24,20	6	1,74	3,62	86	312,40	-	5	-	2,30	27	132,59
14	Papar	31,00	21	12,36	2,63	55	152,60	-	-	-	1,20	45	27,29
15	Purwoasri	24,94	19	11,12	3,40	35	127,30	-	10	-	1,20	35	24,07
16	Plemahan	15,10	3	1,46	6,75	65	282,85	-	20	-	5,83	80	818,11
17	Kunjang	17,50	2	1,24	1,52	38	101,70	-	-	-	1,20	20	19,31
18	Pagu	12,60	5	2,14	1,30	56	192,20	-	7	-	1,90	35	29,47
19	Kayen Kidul	11,30	8	5,56	2,35	55	170,85	-	-	-	1,98	52	73,06
20	Gampengerjo	22,00	41	20,10	3,80	102	370,50	0,20	15	2.560,00	2,84	45	63,30
21	Ngasem	29,00	8	1,63	3,70	157	514,00	0,50	50	4.720,50	2,56	75	85,36
22	Mojo	66,55	8	4,94	9,50	145	514,00	-	-	-	1,24	25	36,87
23	Grogol	21,80	9	3,71	4,61	83	228,80	-	-	-	1,56	30	26,96
24	Banyakan	44,95	4	1,97	4,54	85	207,10	-	10	-	1,04	25	25,61
25	Semen	48,30	5	2,86	1,20	52	127,20	-	-	-	1,00	20	12,27
26	Tarokan	26,15	18	11,12	3,00	79	225,30	-	20	-	0,80	20	16,44
Jumlah		870,93	352	186,61	256,10	4.770	19.750	86,20	1.474	308.625,00	210,83	2.665	19.350



DATA PRODUKSI PERIKANAN PER JENIS IKAN TAHUN 2019

NO	JENIS	JUMLAH PRODUKSI	KETERANGAN
1	2	3	4
I Produksi Jenis Ikan di Kolam			
1	Tombro	65,50	Satuan Produksi : Ton
2	Tawes	25,20	
3	Nila	666,20	
4	Lele	14.980,00	
5	Gurami	1.683,70	
6	Patin	1.016,40	
7	Bawal	1.883	
	Jumlah	20.320	
II Produksi Jenis Ikan di Perairan Umum (PU)			
1	Lalawak	37,32	Satuan Produksi : Ton
2	Nila	45,31	
3	Baung	29,36	
4	Nilem	20,60	
5	Keting	19,58	
6	Gabus	3,97	
7	Silih	6,80	
8	Ikan Lainnya	23,67	
	Jumlah	186,61	
III Produksi Jenis Ikan Hias			
1	Akara	2.145,00	Satuan Produksi : Ribu ekor
2	Diskus	1,70	
3	Gapi	8.636,50	
4	Cupang	102.246,00	
5	Koi	70.672,00	
6	Kar Tetra	3.256,00	
7	Louhan	4,80	
8	Manvis	6.398,00	
9	Moli	7.295,00	
10	Mas Koki	3.405,00	
11	Oskar	607,00	
12	Plati	25.296,00	
13	Komet	77.410,00	
14	Lele blorok	1.252,00	
	Jumlah	308.625,00	

NO	JENIS	JUMLAH PRODUKSI	KETERANGAN
1	2	3	4
IV	Produksi Jenis Benih Ikan		
1	Tombro	1.858,00	Satuan Produksi : Juta ekor
2	Tawes	1.647,15	
3	Nila	3.057,90	
4	Lele	12.652,60	
5	Gurami	134,35	
	Jumlah	19.350,00	

Kediri, Desember 2019

Plt. Kepala Dinas Perikanan
Kabupaten Kediri



NIP. 19730505 199803 1 012

DAFTAR NAMA PENERIMA, ALAMAT DAN BESARAN ALOKASI HIBAH
 DINAS PERIKANAN KABUPATEN KEDIRI
 TAHUN ANGGARAN 2019

KODE REKENING	URAIAN RINCIAN OBYEK, SKPD TEKNIS, NAMA PENERIMA HIBAH	ALAMAT	BESARAN HIBAH	JENIS HIBAH
1	2	3	4	5
5.1.4	DINAS PERIKANAN KABUPATEN KEDIRI HIBAH BERUPA BARANG		222.500.000,00	
20	HIBAH BERUPA BARANG		222.500.000,00	
20.14	Program Pengembangan Budidaya Perikanan		222.500.000,00	
5.2.29.01	Pengembangan Budidaya Ikan		222.500.000,00	
	Belanja barang yang akan diserahkan kepada masyarakat/pihak ketiga			
	Paket Budidaya Ikan (DAU)			
	Budidaya Bawal			
	1 Pokdakan Tentrem mulyo abadi	Desa Ngadi Kecamatan Mojo	9.500.000,00	Benih bawal 2000 ek, pakan ikan 600 kg
	Budidaya Nila			
	2 Pokdakan Kepis Mino Kencono	Desa Tempurejo Kecamatan Wates	9.500.000,00	benih nila 3000 ek, pakan 600 kg
	3 Pokdakan Sido Subur	Desa Sidomulyo Kecamatan Puncu	9.500.000,00	benih nila 3000 ek, pakan 600 kg
	Budidaya Gurami			
	4 Pokdakan Tirta Lestari	Desa Jabon Kecamatan Banyakan	9.500.000,00	benih gurami 2500 ek, pakan 240 kg vitamin 2 bks, obat 2 bli
	5 Pokdakan Tirta Sejahtera	Desa Kandang Kecamatan Kras	9.500.000,00	benih gurami 2500 ek, pakan 240 kg vitamin 2 bks, obat 2 bli
	6 Pokdakan Rizki Tirta Gemilang	Desa Krandang Kecamatan Kras	9.500.000,00	benih gurami 2500 ek, pakan 240 kg vitamin 2 bks, obat 2 bli
	Budidaya Lele			
	7 Pokdakan Sumber Rejeki Jaya	Desa Semanding Kecamatan Pagu	9.500.000,00	calon induk lele 75 ek, tanjaran 10 bh bak grading 10 bh
	8 Pokdakan Suro Moyo	Desa Miancu Kecamatan Kandangan	9.500.000,00	calon induk lele 75 ek, tanjaran 10 bh bak grading 10 bh
	9 Pokdakan Penggalih	Desa Gedangsewu Kecamatan Pare	9.500.000,00	calon induk lele 75 ek, tanjaran 10 bh bak grading 10 bh
	10 Pokdakan Tirta Unggul	Desa Ngreco Kecamatan Kandat	9.500.000,00	calon induk lele 75 ek, tanjaran 10 bh bak grading 10 bh
	11 Pokdakan Mina Utama	Desa Lamong	9.500.000,00	calon induk lele 75 ek, tanjaran 10 bh


KODE REKENING	URAIAN RINCIAN OBYEK, SKPD TEKNIS, NAMA PENERIMA HIBAH	ALAMAT	BESARAN HIBAH	JENIS HIBAH
1	2	3	4	5
	Budidaya Tombro	Kecamatan Badas		bak grading 10 bh
12	Pokdakan Tirta Bumi Lestari	Desa Krecek	9.500.000,00	calon induk tombro 75 ek
		Kecamatan Badas		tabung Oksigen 1 paket
13	Pokdakan Agung Mina Utama	Desa Krecek	9.500.000,00	calon induk tombro 75 ek
		Kecamatan Badas		tabung Oksigen 1 paket
14	Pokdakan Mina Guna Usaha	Desa Krecek	9.500.000,00	calon induk tombro 75 ek
		Kecamatan Badas		tabung Oksigen 1 paket
15	Budidaya Gabus Pokdakan Barokah	Desa Maron	9.500.000,00	benih ikan gabus 5000 ek
		Kecamatan Banyakan		pakan 300 kg
16	Budidaya Patin Pokdakan Barokah	Desa Kalirong	10.000.000,00	benih patin 5500 ekor
		Kecamatan Tarokan		pakan 300 kg
17	Pokdakan Lestari Abadi	Desa Setonorejo	10.000.000,00	benih patin 5500 ekor
		Kecamatan Kras		pakan 300 kg
18	Budidaya lele di kolam buiat Pokdakan leleku jaya	Desa kalibelo	10.000.000,00	benih lele 6000 ek, pakan ikan 260 kg
		Kec Gampengrejo		kolam terpal 2 unit
19	Pokdakan kepuh makmur	Desa Kepuhrejo	10.000.000,00	benih lele 6000 ek, pakan ikan 260 kg
		Kec Gampengrejo		kolam terpal 2 unit
20	Pokdakan tirta Mandiri	Desa Kedawung	10.000.000,00	benih lele 6000 ek, pakan ikan 260 kg
		Kec Mojo		kolam terpal 2 unit
21	Pokdakan Maju Lancar	Desa Manyaran	10.000.000,00	benih lele 6000 ek, pakan ikan 260 kg
		Kec. Banyakan		kolam terpal 2 unit
22	Pokdakan Al fatah	Desa Kaliboto	10.000.000,00	benih lele 6000 ek, pakan ikan 260 kg
		Kec Tarokan		kolam terpal 2 unit
23	PP Al ihsan Jampes	Desa Putih	10.000.000,00	benih lele 6000 ek, pakan ikan 260 kg
		Kec Gampengrejo		kolam terpal 2 unit



TABEL PENERIMA DANA HIBAH DARI APBD PROVINSI DAN APBN T.A. 2019

No	KECAMATAN	NAMA KELOMPOK PENERIMA HIBAH	JENIS HIBAH	VOLUME	SUMBER DANA
1	Desa Adan-Adan, Kec. Gurah	Pokdakan Sumber Mulyo	Paket Pembenhian Lele	1	APBD 1
2	Desa Gayam, Kec. Gurah	Pokdakan Gayam Jaya	Paket Pembenhian Lele	1	APBD 1
3	Desa Paron, Kec. Ngasem	Pokdakan Mandiri Sukses Sejahtera	Paket Pembenhian Ikan Hias	1	APBD 1
4	Desa Pranggang, Kec. Plosoklaten	Pengelola Depo Pemasaran Ikan Hias Pranggang	Paket Pembenhian Ikan Hias	1	APBD 1
5	Desa Maron, Kec. Banyakan	Pokdakan Subur Makmur	Paket Budidaya Lele Bioflok	1	APBD 1
6	Desa Kalipang, Kec. Grogol	Pokdakan Rukun Mina Sentosa	Paket Budidaya Ikan Air Tawar (Lele)	1	APBD 1
7	Desa Kerep, Kec. Tarokan	Pokdakan Mina Lestari	Paket Budidaya Ikan Air Tawar (Lele)	1	APBD 1
8	Desa Kedawung, Kec. Mojo	Pokdakan Mina Perkasa	Paket Budidaya Gurami	1	APBD 1
9	Desa Kras, Kec. Kras	Pokdakan Ulam Lestari	Paket Budidaya Gurami	1	APBD 1
10	Desa Badalpandean, Kecamatan Ngadiluwih	Pokdakan Pandai Betta	Paket Agropolitan Ikan Hias	1	APBD 1
11	Desa Kasreman, Kec. Kandangan	Pokdakan Konto Lestari	Paket Peralatan dan Bahan Uji Pengukuran Kualitas Air Tawar	1	APBD 1
12	Desa Sekaran, Kec. Kayen Kidul	Pokdakan Sekar Abadi	Paket Peralatan dan Bahan Uji Pengukuran Kualitas Air Tawar	1	APBD 1
13	Desa Pranggang, Kec. Plosoklaten	KUB Sumber Songo	Restoking	1	APBD 1
14	Desa Gampengrejo, Kec. Gampengrejo	KUB Mina Sunbras	Sarana Prasarana Penangkapan PUD	1	APBD 1
15	Desa Tanjung, Kec. Pagu	KUB Mina Sunbras	Festival Nelayan	1	APBD 1
16	Desa Joho, Kec. Wates	Pokdakan Berkah Lele	Revitalisasi Unit Pembenhian (UPR)	1	APBN

Kediri, Desember 2019
 Kepala Dinas Perikanan
 Kabupaten Kediri



NUR HAFID SPT. M.M.
 Pembina

NIP. 19730505 199803 1 012

TABEL PENERIMA DANA HIBAH DARI APBD PROVINSI DAN APBN T. A 2019

No	KECAMATAN	NAMA KELOMPOK PENERIMA HIBAH	JENIS HIBAH	VOLUME	SUMBER DANA
1	2	3	4	5	6
1.	Desa Tales Kec. Ngadiluwih	Poklahsar Berkah Ibu	1. Food Processor 2. Vacuum Sealer 3. Rak Display 4. Coolbox 5. Kompor + Seelang + Regulator + Tabung 6. Dandang 7. Wajan	3 1 5 10 5 10 10	APBD 1
2.	Desa Cerme Kec. Grogol	Poklahsar Srikandi Asa	1. Mesin Penggorengan Kerupuk 2. Timbangan Digital 3. Food Sealer 4. Vacuum Sealer 5. Mixer 6. Pengaduk Adonan 7. Penggiling Daging Ikan a. Elektrik b. Manual	1 2 1 2 3 2 2 2	APBD 1
3.	Desa Gampeng Kec. Gampengrejo	Poklahsar Lancar Jaya Gampeng	1. Vacuum Sealer 2. Spinner 3. Timbangan Digital 4. Freezer 5. Food Processor 6. Dandang	3 3 6 6 6 6	APBD 1

NO	KECAMATAN	NAMA KELOMPOK PENERIMA HIBAH	JENIS HIBAH	VOLUME	SUMBER DANA
1	2	3	4	5	6
			7. Alat Bakar Ikan	6	
			8. Wajan	6	
			9. Kompor	6	
4.	Desa Bringin Kec. Badas	Poklahsar Qulele Frozen Food	1. Chest Freezer	3	KKP

Kediri, Desember 2019



Y. NURHAQID, S.Pt.MM
Pembina
NIP. 19730505 199803 1 012

Kediri Betta Club (KBC)

Daftar Peserta Kontes dan Juara Tahun 2019

King of Plakat, Kediri 24-25 Agustus 2019			
No.	Nama Peserta	Jenis Juara	Kategori Kelas
1	Santoso	Juara 1	Plakat Black
2	Santoso	Juara 2	Plakat Light Solid
3	Santoso	Juara 3	Plakat marble
4	HeriAchonk	Juara 3	Plakat Metallic Dark
5	Santoso	Juara 3	Plakat Metallic Light
6	Wahyudi	Juara 3	Doubletail
7	M Akhlish Mawazir	Juara 2	Plakat Junior Solid
8	ArisBetta	Juara 1	Plakat Junior Metallic
9	Santoso	Juara 2	Plakat Junior Metallic
10	Santoso	Juara 3	Plakat Junior Metallic
11	ArisBetta	Juara 1	Plakat Junior Marble
12	M Akhlish Mawazir	Juara 2	Plakat Junior Marble
13	Santoso	Juara 2	Plakat Junior Multicolor
14	OzzyBetta	Juara 3	Plakat Junior Multicolor
Indonesia Betta Union Flareplay, Surabaya 1 September 2019			
No.	Nama Peserta	Jenis Juara	Kategori Kelas
1	Santoso	Juara 2	Form and Fintage Halfmoon
2	Santoso	Juara 1, 2, 3	Plakat Light Metallic
3	Santoso	Juara 1,2	Plakat Junior Solid
4	Santoso	Juara 3	Plakat Junior Multicolor
5	Sarjono	Juara 1	Plakat Female Multicolor
6	Sarjono	Juara 2	Plakat Multicolor
7	Baidlowi	Juara 1	Halfmoon Butterfly
9	OzzyBetta	Juara 1	Halfmoon Junior Butterfly
10	Santoso	Juara 1	Halfmoon Multicolor
PTC Betta All Star International Betta Show, Surabaya 4-6 Oktober 2019			
No.	Nama Peserta	Jenis Juara	Kategori Kelas
1	Santoso	Juara 2	Halfmoon Dark Iridescent
2	Santoso	Juara 3	Halfmoon Junior Doubletail
3	Santoso	Juara 2	Crowntail Junior Multicolor

4	Sarjono	Juara 1	Plakat Female Multicolor
5	Sarjono	Juara 2	Plakat Multicolor
Zurich Betta Show, Zurich Swiss 2-3 Nopember 2019			
No.	NamaPeserta	JenisJuara	KategoriKelas
1	M AkhlishMawazir	Juara 1	Plakat Solid Color
2	M AkhlishMawazir	Juara 1	Giant Female
3	M AkhlishMawazir	Juara 2	Giant Female
4	Santoso	Juara 1	Halfmoon Male Optional Class
5	M AkhlishMawazir	Best of Show	Female (Special Class)
NUSATIC IBC Sanction Show, ICE BSD Serpong 29 Nopember – 1 Desember 2019			
No.	NamaPeserta	JenisJuara	KategoriKelas
1	Santoso	Juara 2	Breeder PlakatLighMetalic
2	Santoso	Juara 3	Plakat Junior Light Metalic

Kediri Koi Club (KBC)

Daftar Peserta Kontes dan Juara Tahun 2019

Gandrung Koi show-Banyuwangi			
No.	NamaPeserta	Jenis&ukuran	Juara
1	SahrulMunir	Tancho 10cm	Super Mini Champions
2	SahrulMunir	Tancho 15cm	Mini Champions
3	SahrulMunir	Kohaku 25cm	baby Champions
4	Fathan	Kinggirin B 25 cm	Anggrek Baby champions
Ponorogo Koi Show			
No.	NamaPeserta	Jenis&ukuran	Juara
1	Fadel	Kohaku 29 cm	Best in size 26-30cm
Bengawan solo Koi Show			
No.	NamaPeserta	Jenis&ukuran	Juara
1	Agung Koi farm	Shiroutsuri 40 cm	Best in Size 36-40
GarumKoi Show			
No.	NamaPeserta	Jenis&ukuran	Juara
1	Agung Koi farm	Hikarimoyo-mono 10 cm	Best in Size up to 10cm
2	Agung Koi farm	Hikarimoyo-mono 10 cm	Mini Champions
Balungkawuk Koi ShowTulungagung			
No.	NamaPeserta	Jenis&ukuran	Juara
1	Sahrulmunir	Hi Ki Utsuri-mono 29 cm	Anggrek Prize
2	Planet koi (kandat)	Hi Ki Utsuri-mono 29 cm	Melati Prize