



**LAPORAN KINERJA  
INSTANSI PEMERINTAH  
( LKjIP )  
TAHUN 2020**

**DINAS PERIKANAN  
KABUPATEN KEDIRI**

## KATA PENGANTAR

Laporan Kinerja Dinas Perikanan Kabupaten Kediri Tahun 2020 disusun dalam rangka memenuhi Peraturan Presiden Republik Indonesia Nomor 29 Tahun 2014 tentang Sistem Pelaporan Akuntabilitas Kinerja Instansi Pemerintah yang merupakan wujud pertanggungjawaban atas pelaksanaan tugas sesuai visi dan misi yang dibebankan kepada Dinas Perikanan pada tahun 2020. Selain itu, laporan ini disusun sebagai sarana pengendalian dan penilaian kinerja dalam rangka mewujudkan penyelenggaraan pemerintah yang baik dan bersih (good government and clean government) serta sebagai umpan balik dalam perencanaan dan pelaksanaan kegiatan pada tahun berikutnya.

Laporan Kinerja Tahun 2020 ini disusun dengan mengacu pada Pedoman Penyusunan Perjanjian Kinerja dan Pelaporan Akuntabilitas Kinerja Instansi Pemerintah sebagaimana Peraturan Menteri Pendayagunaan Aparatur Negara & Reformasi Birokrasi Nomor 53 tahun 2014 tentang Petunjuk Teknis Perjanjian Kinerja, Pelaporan Kinerja dan Tata Cara Reviu Atas Laporan Kinerja Pemerintah. Laporan ini memuat pencapaian kinerja pelaksanaan program/kegiatan sesuai tugas dan fungsi serta Rencana Strategis Dinas Perikanan Kabupaten Kediri Tahun 2016 - 2021. Pada Laporan Kinerja ini dijelaskan upaya mempertanggungjawabkan keberhasilan maupun kegagalan dalam pelaksanaan program/kegiatan Dinas Perikanan Kabupaten Kediri pada tahun 2020.

Tingkat pencapaian sasaran dan tujuan serta hasil yang diperoleh pada tahun 2020 berorientasi pada pencapaian visi dan misi. Keberhasilan pada tahun 2020 akan menjadi tolok ukur untuk peningkatan kinerja Dinas Perikanan Kabupaten Kediri di tahun – tahun mendatang.

Kediri, Desember 2020

Plt. KEPALA DINAS PERIKANAN  
KABUPATEN KEDIRI



NIP. 19730505-199803 1 012



## RINGKASAN EKSEKUTIF

Laporan Kinerja Dinas Perikanan Kabupaten Kediri Tahun 2020 merupakan wujud akuntabilitas pencapaian kinerja dari pelaksanaan Rencana Strategis Dinas Perikanan Kabupaten Kediri Tahun 2016-2021 dan Rencana Kinerja Tahunan 2020 yang telah ditetapkan melalui Penetapan Kinerja Tahun 2020. Penyusunan Laporan Kinerja Dinas Perikanan Kabupaten Kediri Tahun 2020 ini pada hakekatnya merupakan kewajiban yang telah dilakukan selama tahun 2020.

Dalam upaya mewujudkan tata kelola pemerintahan yang baik, Dinas Perikanan Kabupaten Kediri telah melaksanakan berbagai program dan kegiatan, dalam rangka mencapai Rencana Strategis Dinas Perikanan Kabupaten Kediri Tahun 2016-2021, mengacu pada Visi Misi Pemerintah Kabupaten Kediri sebagai berikut :

***” Terwujudnya Ketahanan Pangan bagi Masyarakat Kabupaten Kediri yang Religius, Cerdas, Sehat, Sejahtera, Kreatif, dan Berkeadilan yang didukung oleh Aparatur Pemerintah yang Profesional.”***

Sesuai dengan visi tersebut, maka misi Pemerintah Kabupaten Kediri adalah :

1. Peningkatan Kualitas Kehidupan Beragama
2. Pembangunan Pertanian, Peternakan, Perikanan, Perkebunan untuk memperkuat Kemandirian Menuju Swasembada Pangan
3. Peningkatan Kesejahteraan Lahir Batin di Masyarakat
4. Pendidikan Berkualitas dengan Biaya Murah (Terjangkau)
5. Masyarakat Mandiri dan Berkeadilan di bidang Kesehatan
6. Mengembangkan Kreatifitas, Produktifitas dan Pendapatan Masyarakat Melalui Kebijakan Ekonomi Kerakyatan
7. Mengembangkan Industri Pariwisata untuk mendorong kreatifitas dan produktifitas masyarakat memajukan ekonomi masyarakat dan melestarikan budaya daerah
8. Pengembangan Koperasi
9. Mempermudah Perizinan sebagai Pendorong Investasi dan Dunia Usaha

10. Membangun Kehidupan Masyarakat yang Tertata, Taat Hukum, tertib Berbasis Kependudukan
11. Mewujudkan Aparatur Pemerintah yang Profesional
12. Pembangunan Infrastruktur Penunjang Percepatan Pembangunan
13. Mengembangkan Jaringan Komunikasi dan Informasi
14. Pengembangan Lingkungan Hidup yang Seimbang dan Sehat
15. Pembangunan Sektor Ketenagakerjaan

Dari 15 Misi Kepala Daerah dan Wakil Kepala Daerah Terpilih maka Dinas Perikanan berkewajiban mewujudkan **Misi 2** yaitu : *"Pembangunan Pertanian, Peternakan, Perikanan, Perkebunan untuk memperkuat Kemandirian Menuju Swasembada Pangan"*.

Dalam rangka pelaksanaan tugas Pemerintahan Daerah Kabupaten Kediri di Dinas Perikanan Kabupaten Kediri, maka dirumuskan tujuan dan sasaran strategis yang diharapkan dapat dicapai dalam periode lima tahun, sehingga dapat meningkatkan kapasitas organisasi Dinas Perikanan Kabupaten Kediri dan mewujudkan tata kelola pemerintahan yang baik. Untuk mencapai tujuan tersebut, maka ditetapkan tujuan strategis serta 3 sasaran strategis sebagai berikut :

Tujuan Strategis yaitu :

1. Meningkatkan produksi perikanan

Sasaran Strategis

1. Meningkatnya produksi perikanan dan pembudidaya ikan
2. Meningkatnya Konsumsi asal ikan
3. Meningkatnya Nilai Tambah Produk Perikanan

Indikator Sasaran

1. Jumlah produksi perikanan :
  - a. Kolam ( ton)
  - b. Perairan Umum ( ton)
  - c. Ikan Hias ( ribu ekor)
  - d. Benih ikan ( juta ekor)

2. Jumlah pembudidaya ikan ( orang)
3. Jumlah Konsumsi asal ikan ( kg/kap/th)
4. Rata-rata nilai tambah produk perikanan (Rp)

Pelaksanaan pembangunan harus dapat diukur realisasinya. Oleh karena itu Dinas Perikanan Kabupaten Kediri sejak tahun 2017 telah menetapkan Indikator Kinerja pada setiap sasaran strategis sebagai alat ukur atas keberhasilan atau kegagalan pembangunan perikanan di Kabupaten Kediri selama 5 tahun (2016-2021). Adapun hasil pengukuran keberhasilan atau kegagalan dalam capaian setiap sasaran pembangunan perikanan di Kabupaten Kediri Tahun 2020 dengan alat ukur Indikator Kinerja adalah sebagai berikut :

Meningkatnya produksi perikanan diukur melalui 4 indikator kinerja yaitu target jumlah produksi ikan di kolam sebesar 21.386 ton, tercapai sebesar 21.553 ton ( 100,78 %), produksi ikan di perairan umum target sebesar 195,778 ton tercapai sebesar 186,21 ( 95,11 % ), jumlah produksi ikan hias target sebesar 319.822 ribu ekor tercapai sebesar 320.020 ribu ekor ( 100,06 % ), dan jumlah produksi benih ikan target sebesar 20.006,707 juta ekor, capaian sebesar 20.345 ( 101,69 %). Dengan demikian dapat disimpulkan bahwa capaian produksi perikanan rata-rata sebesar 99,41 % dengan kategori baik.

1. Meningkatnya pembudidaya ikan diukur melalui 1 indikator kinerja yaitu jumlah pembudidaya ikan dengan target sebesar 9.085 orang, sedangkan capaian sebesar 8.909 orang (98,06 %), dengan kategori baik. Meskipun demikian, jika dibandingkan dengan tahun sebelumnya jumlah pembudidaya ikan tidak mengalami penurunan.
2. Meningkatnya konsumsi asal ikan, diukur melalui 1 indikator kinerja yaitu jumlah konsumsi ikan dengan target sebesar 21,12 kg/kap/th, sedangkan capaiannya sebesar 21,15 kg/kap/th (100,14% ) dengan kategori sangat baik
3. Meningkatnya Nilai Tambah Produk Perikanan, diukur melalui 1 ( satu ) indikator kinerja yaitu nilai tambah produk perikanan dalam 1 (satu) tahun dengan target sebesar Rp. 1.439.729.337, sedangkan capaiannya sebesar Rp 1.441.140.825 ( 100,10 %) dengan kategori sangat baik.



Dinas Perikanan Kabupaten Kediri senantiasa berkomitmen untuk kemajuan pembangunan dalam bidang perikanan, oleh karena itu pada tahun 2020 Dinas Perikanan Kabupaten Kediri berhasil mendapatkan prestasi antara lain :

1. Kediri Betta Club mendapat juara tiga kategori *junior pk pattern* pada event *7<sup>th</sup> Kediri Betta Contest* tahun 2020.
2. Kediri Betta Club mendapat juara satu kategori *reguler pk light solid, junior hm multi, junior hm solid*; dan juara dua kategori *reguler hm marble, junior hm multi*, serta juara tiga kategori *reguler DTM multi* pada event Tak Langkong Tre Tan Bangkalan Betta Kontes tahun 2020.
3. Kediri Betta Club mendapat juara satu kategori *junior pk multicolor*, serta juara tiga kategori *junior pk multicolor* dan *junior hm multicolor* pada event Union Betta Cup Surabaya tahun 2020.
4. Kediri Betta Club mendapat juara dua kategori *junior hm solid*, dan *hm solid junior* serta juara tiga kategori *junior hm multicolor* pada event Teras Kota Betta Show Tangerang tahun 2020.
5. Kediri Betta Club mendapat juara dua kategori *reguler DTM multi* dan juara tiga kategori *junior hm multi* pada event Infiniti Betta War Surabaya tahun 2020.
6. Kediri Betta Club mendapat juara satu kategori *reguler DTM multi* pada event Kara Aquatic Jakarta tahun 2020.
7. Kediri Betta Club mendapat juara satu kategori *reguler DTM multi* pada event Ultimate Galacticos Surabaya tahun 2020.
8. Kediri Betta Club mendapat juara satu kategori *reguler DTM multi* pada event Piala Prabu Kusumo DIY tahun 2020.
9. Kediri Betta Club mendapat juara satu kategori *junior hm solid*, juara dua kategori *junior hm solid*, dan juara tiga kategori *reguler hm marble* serta *junior hm multi* pada event Lippo Plaza Betta Kontes Sidoarjo tahun 2020.
10. Kediri Betta Club mendapat juara *best of division reguler DTM*; dan juara tiga kategori *reguler dtm multi; female pk multi; female hm solid; female HMDT* pada event Flare Of Culture Surabaya tahun 2020.
11. Sentra Guppy Kediri mendapat juara dua kategori *mosaic*, dan AOC serta juara tiga kategori *mosaic* dan *solid* pada event Kontes Nasional Pontianak tahun 2020.

12. Sentra Guppy Kediri mendapat juara dua dan juara tiga kategori *Tuxedo* pada event Kontes Cirebon tahun 2020.
13. Sentra Guppy Kediri mendapat juara satu kategori *AOT* dan juara empat kategori *Halfmoon* pada event Kontes Nasional Kadisoro Bantul Yogyakarta tahun 2020.
14. Sentra Guppy Kediri mendapat juara satu kategori *Tuxedo dan AOT* pada event Beauty Kontes Pontianak tahun 2020.
15. Sentra Guppy Kediri mendapat juara satu kategori *AOT* dan juara empat kategori *Halfmoon* pada event Kontes Nasional Surabaya tahun 2020.
16. Sentra Guppy Kediri mendapat juara lima kategori *Halfmoon* pada event Piala Raja Yogyakarta tahun 2020.

## DAFTAR ISI

Halaman

### KATA PENGANTAR RINGKASAN EKSEKUTIF DAFTAR ISI

<b>I. PENDAHULUAN</b>	
1.1 LATAR BELAKANG	1
1.2 LANDASAN HUKUM	1
1.3 MAKSUD DAN TUJUAN	2
1.4 KELEMBAGAAN	3
1.4.1 STRUKTUR ORGANISASI	3
1.4.2 SUMBERDAYA MANUSIA	11
1.4.3 SARANA / PRASARANA	13
1.5 PEMBIAYAAN	14
1.6 PERAN STRATEGIS DINAS PERIKANAN	15
<b>II. PERENCANAAN KINERJA</b>	
2.1 RENCANA STRATEGIS TAHUN 2016-2021	16
2.1.1 VISI	16
2.1.2 MISI	17
2.1.3 TUJUAN	18
2.1.4 SASARAN STRATEGIS	18
2.1.5 STRATEGI DAN ARAH KEBIJAKAN	20
2.2 PERJANJIAN KINERJA	21
<b>III. AKUNTABILITAS KINERJA</b>	
3.1 PENGUKURAN CAPAIAN KINERJA	24
3.2 EVALUASI DAN ANALISIS CAPAIAN KINERJA	25
3.3 AKUNTABILITAS KEUANGAN	32
3.3.1 PENGELOLAAN KEUANGAN	32
3.3.2 PELAKSANAAN APBD	33
3.3.3 PELAKSANAAN APBD PROVINSI DAN APBN	36
<b>IV. PENUTUP</b>	
4.1 KESIMPULAN	38
4.2 REKOMENDASI	39

### LAMPIRAN



## DAFTAR TABEL

- Tabel 1.1 : Keadaan Pegawai Menurut Golongan/Ruang
- Tabel 1.2 : Keadaan Pegawai Berdasarkan Pendidikan
- Tabel 1.3 : Keadaan Pegawai Honorer Berdasarkan Pendidikan
- Tabel 1.4 : Keadaan Pegawai Pusat berdasarkan Pendidikan
- Tabel 1.5 : Daftar Aset Tetap Tahun 2020
- Tabel 2.1 : Matrik Hubungan Antara Misi dan Tujuan
- Tabel 2.2 : Matrik Hubungan Antara Tujuan dan Sasaran
- Tabel 2.3 : Matrik Hubungan antara Tujuan dan Sasaran Hasil Revisi SAKIP
- Tabel 2.4 : Perjanjian Kinerja Tahun 2020
- Tabel 3.1 : Skala Pengukuran Capaian Kinerja Tahun 2020
- Tabel 3.2 : Tujuan dan Sasaran Dinas
- Tabel 3.3 : Capaian Kinerja Sasaran Meningkatnya Produksi Perikanan dan Pembudidaya Ikan
- Tabel 3.4 : Perkembangan realisasi produksi perikanan dan pembudidaya ikan Tahun 2018 dengan Tahun 2020
- Tabel 3.5 : Capaian kinerja sasaran meningkatnya konsumsi asal ikan Tahun 2020
- Tabel 3.6 : Perkembangan realisasi konsumsi asal ikan Tahun 2018 dengan Tahun 2020
- Tabel 3.7 : Capaian Kinerja Sasaran meningkatnya nilai tambah produksi perikanan Tahun 2020
- Tabel 3.8 : Perkembangan Realisasi rata-rata nilai tambah produksi perikanan Tahun 2018 dengan Tahun 2020
- Tabel 3.9 : Perolehan PAD Dinas Perikanan Tahun 2020
- Tabel 3.10 : Realisasi Anggaran Belanja Dinas Perikanan Tahun 2020 ( Per 31 Desember 2020 )

## DAFTAR LAMPIRAN

- Lampiran 1 : Perjanjian Kinerja Kepala SKPD dengan Bupati Kediri
- Lampiran 2 : Perjanjian kinerja PAK Kepala SKPD dengan Bupati Kediri Tahun 2020
- Lampiran 3 : Indikator Kinerja Utama
- Lampiran 4 : Struktur Organisasi Dinas Perikanan
- Lampiran 5 : Data Realisasi Kinerja Sasaran Tahun 2020
- Lampiran 6 : Data Realisasi Kinerja Sasaran (output/outcome) Program dan Kegiatan Tahun 2020
- Lampiran 7 : Data Target dan capaian kinerja Tahun 2020
- Lampiran 8 : Rancangan Rencana Kerja Tahunan (RKT) 2020
- Lampiran 9 : Rencana Aksi Pencapaian Kinerja Tahun 2020
- Lampiran 10 : Laporan Kinerja SKPD Tahun 2020
- Lampiran 11 : Data Potensi Perikanan Tahun 2020
- Lampiran 12 : Data Produksi Perikanan Per Jenis Ikan
- Lampiran 13 : Daftar Penerima Hibah Tahun 2020 (Sumber DAU)
- Lampiran 14 : Daftar Penerima Hibah dari APBD I dan APBN Tahun 2020
- Lampiran 15 : Daftar Peserta Kontes dan Juara Tahun 2020

# **BAB I PENDAHULUAN**

## **1.1 LATAR BELAKANG**

Dinas Perikanan Kabupaten Kediri dibentuk berdasarkan Peraturan Daerah Kabupaten Kediri Nomor 5 Tahun 2016 tentang Pembentukan dan Susunan Perangkat Daerah Kabupaten Kediri.

Sesuai dengan Peraturan Daerah Kabupaten Kediri Nomor 5 Tahun 2016 Bab III Pasal 3 point d Nomer 19 disebutkan bahwa Dinas Perikanan adalah Dinas Tipe C yang menyelenggarakan urusan pemerintahan bidang kelautan dan perikanan.

Berdasarkan Peraturan Presiden (Perpres) Nomor 29 Tahun 2014 tentang Sistem Pelaporan Akuntabilitas Kinerja Instansi Pemerintah, Dinas Perikanan Kabupaten Kediri sebagai entitas akuntabilitas kinerja diwajibkan menyusun perjanjian kinerja dengan memperhatikan Dokumen Pelaksanaan Anggaran dan melakukan pengukuran kinerja yang telah dicapai serta menyampaikannya dalam Laporan Kinerja. Penyusunan Laporan Kinerja berpedoman pada Peraturan Menteri Pendayagunaan Aparatur Negara dan Reformasi Birokrasi Nomor 53 Tahun 2014 tentang Petunjuk Teknis Perjanjian Kinerja, Pelaporan Kinerja Dan Tata Cara Reviu Atas Laporan Kinerja Instansi Pemerintah.

Laporan Kinerja merupakan bentuk akuntabilitas dari pelaksanaan tugas dan fungsi yang dipercayakan kepada setiap instansi pemerintah atas penggunaan anggaran. Hal penting dalam penyusunan laporan kinerja adalah pengukuran kinerja dan evaluasi serta pengungkapan secara memadai hasil analisis terhadap pengukuran kinerja. Dengan demikian Dinas Perikanan Kabupaten Kediri diharapkan semakin meningkatkan transparansi, akuntabilitas dan efektifitas dan penggunaan anggaran dalam membiayai program dan kegiatan.

## **1.2 LANDASAN HUKUM**

Landasan hukum penyusunan Laporan Kinerja Dinas Perikanan Kabupaten Kediri adalah sebagai berikut :



1. Peraturan Presiden Republik Indonesia Nomor 29 Tahun 2014 tentang Sistem Pelaporan Akuntabilitas Kinerja Instansi Pemerintah;
2. Peraturan Menteri Pendayagunaan Aparatur Negara & Reformasi Birokrasi Nomor 53 Tahun 2014 tentang Petunjuk Teknis Perjanjian Kinerja, Pelaporan Kinerja dan Tata Cara Reviu atas Laporan Kinerja Instansi Pemerintah;
3. Peraturan Daerah Kabupaten Kediri Nomor 5 Tahun 2016, tentang Pembentukan dan Susunan Perangkat Daerah Kabupaten Kediri;
4. Peraturan Bupati Kediri Nomor 58 tahun 2016 tentang Kedudukan, Susunan Organisasi, Uraian Tugas dan Fungsi serta tata Kerja Dinas Perikanan Kabupaten Kediri;
5. Peraturan Bupati Kediri Nomor 4 Tahun 2016 tentang Rencana Pembangunan Jangka Menengah Daerah (RPJMD) Kabupaten Kediri Tahun 2016-2021 (Lembaran Daerah Kabupaten Kediri Tahun 2016 Nomor 4, Tambahan Lembaran Daerah Kabupaten Kediri Nomor 146);
6. Peraturan Bupati Kediri Nomor 28 tahun 2020 tentang Perubahan Rencana Kerja Pemerintah Daerah Kabupaten Kediri Tahun 2020;
7. Peraturan Daerah Kabupaten Kediri Nomor 4 Tahun 2020 tentang Perubahan APBD Tahun Anggaran 2020;
8. Peraturan Bupati Kediri Nomor 48 Tahun 2020 Tahun 2020 tentang penjabaran perubahan APBD tahun anggaran 2020.

### **1.3 MAKSUD DAN TUJUAN**

Maksud penyusunan Laporan Kinerja Dinas Perikanan Kabupaten Kediri ini adalah sebagai bentuk pertanggungjawaban kepada publik atas pengelolaan anggaran dan pelaksanaan program/ kegiatan dalam rangka mencapai visi dan misi Pemerintah Kabupaten Kediri dalam bidang perikanan. Tujuan penyusunan Laporan

Kinerja adalah untuk menilai dan mengevaluasi pencapaian kinerja kegiatan dan sasaran Dinas Perikanan Kabupaten Kediri. Berdasarkan hasil evaluasi yang dilakukan kemudian dirumuskan beberapa rekomendasi. Diharapkan rekomendasi yang dihasilkan dari Laporan Kinerja ini dapat menjadi salah satu masukan dalam menetapkan kebijakan dan strategi yang akan datang sehingga dapat meningkatkan kinerja Dinas Perikanan Kabupaten Kediri.

#### **1.4 KELEMBAGAAN**

Kelembagaan menjadi faktor penentu dalam mencapai keberhasilan kinerja Dinas Perikanan Kabupaten Kediri. Kelembagaan menyangkut aspek organisasi, sumberdaya manusia, sarana prasarana dan keuangan.

##### **1.4.1 STRUKTUR ORGANISASI**

Berdasarkan Peraturan Bupati Kediri Nomor 58 Tahun 2016 tentang Kedudukan, Susunan Organisasi, Uraian Tugas dan Fungsi serta Tata Kerja Dinas Perikanan disebutkan bahwa Dinas Perikanan Kabupaten Kediri mempunyai tugas membantu Bupati melaksanakan urusan pemerintahan yang menjadi kewenangan daerah dibidang perikanan.

Dalam melaksanakan tugas tersebut Dinas Perikanan menyelenggarakan fungsi sebagai berikut :

1. Perumusan kebijakan teknis dibidang Perikanan
2. Penyusunan perencanaan program dan anggaran dibidang perikanan
3. Pelaksanaan dibidang perikanan
4. Pemantauan, evaluasi dan pelaporan atas pelaksanaan di bidang perikanan
5. Koordinasi dan sinkronisasi pelaksanaan dibidang perikanan
6. Pembinaan penyelenggaraan dibidang perikanan
7. Pembinaan UPTD
8. Pelaksanaan Administrasi dibidang perikanan

9. Penyusunan dan perumusan laporan kinerja secara periodik kepada Bupati
10. Pelaksanaan tugas lain yang diberikan oleh Bupati sesuai dengan peraturan perundang-undangan

Untuk melaksanakan tugas dan fungsi Dinas Perikanan mempunyai kewenangan sebagai berikut :

- a. Penyelenggaraan pembinaan dan pengawasan dalam lingkup Perikanan;
- b. Pemantauan, evaluasi dan pelaporan atas pelaksanaan kegiatan dibidang perikanan.

Adapun Uraian Tugas dan Fungsi sebagaimana tercantum dalam Bab III Peraturan Bupati Kediri Nomor 58 Tahun 2016 sebagai berikut :

#### 1. SEKRETARIS

Sekretaris mempunyai tugas membantu Kepala Dinas dalam menyusun kebijakan, mengkoordinasikan bidang-bidang, membina, melaksanakan, dan mengendalikan administrasi umum, keuangan, sarana prasarana, ketenagaan, kerumahtanggaan dan kelembagaan.

Untuk melaksanakan tugas sebagaimana dimaksud, Sekretaris menyelenggarakan fungsi :

1. Penyusunan rancangan kebijakan Dinas;
2. Pengoordinasian pelaksanaan tugas bidang-bidang dan UPTD
3. Penyusunan program dan pelaporan pengelolaan sistem informasi data statistik dan informasi, pemantauan dan evaluasi kegiatan dinas;
4. Pelaksanaan pembinaan, pengelolaan dan pengendalian administrasi umum, keuangan, sarana prasarana, ketenagaan, kerumahtanggaan, dan kelembagaan;
5. Pengoordinasian penyusunan rancangan peraturan perundang-undangan bidang perikanan;
6. Pengelolaan urusan rumah tangga, surat-menyurat, kearsipan, hubungan masyarakat, dokumentasi dan perpustakaan;



7. Pelaksanaan analisis jabatan dan beban kerja;
8. Pengoordinasian penyusunan Standar Operasional Prosedur (SOP) kegiatan dinas;
9. Penyusunan profil dinas, dan;
10. Pelaksanaan monitoring dan evaluasi kebijakan dinas.

Sekretaris dibantu oleh Sub Bagian Umum dan Kepegawaian, Sub Bagian Penyusunan Program dan Keuangan, dengan tugas dan fungsi sebagai berikut :

- ◆ Sub Bagian Umum dan kepegawaian mempunyai tugas melakukan urusan surat menyurat, pelaksanaan kearsipan dan ekspedisi, pengelolaan urusan rumah tangga dan perlengkapan, pengelolaan aset, penyelenggaraan urusan perpustakaan, informasi dan dokumentasi, serta pengelolaan urusan administrasi kepegawaian, pembinaan jabatan fungsional, dan evaluasi kinerja Aparatur Sipil Negara.

Untuk melaksanakan tugas-tugas Sub Bagian Penyusunan Umum dan Kepegawaian menyelenggarakan fungsi :

- a) Penyiapan bahan penyusunan perencanaan kegiatan urusan rumah tangga, surat-menyurat, kearsipan, dokumentasi, perpustakaan, kehumasan dan sarana prasarana;
- b) Pengelolaan administrasi perkantoran rumah tangga, surat-menyurat, kearsipan, dokumentasi, perpustakaan, kehumasan, sarana prasarana;
- c) Penyiapan bahan pelaksanaan pengadaan dan pendistribusian barang di lingkungan dinas;
- d) Pengelolaan pengamanan dan perawatan barang/ peralatan inventaris gedung;
- e) Pengelolaan pengawasan dan pengendalian inventaris barang/ peralatan serta pemeriksaan barang secara berkala;

- f) Penyiapan bahan pelaksanaan keprotokolan dan pengurusan administrasi perjalanan dinas;
  - g) Penyiapan bahan pelaporan inventarisasi barang dan gedung;
  - h) Penyiapan bahan usulan kenaikan pangkat, mutasi, promosi, pendidikan dan pelatihan serta kesejahteraan pegawai;
  - i) Penyiapan bahan pembinaan administrasi pegawai;
  - j) Penyiapan bahan analisa jabatan dan beban kerja;
  - k) Penyiapan bahan monitoring dan evaluasi kegiatan kepegawaian;
- ♦ Sub Bagian Penyusunan Program dan Keuangan mempunyai tugas melakukan penyiapan bahan penyusunan program dan anggaran, pemantauan, pengelolaan sistem Informasi, evaluasi dan pelaporan pelaksanaan program dan anggaran, pengelolaan sistem data statistik dan informasi serta melakukan pengelolaan dan penyiapan bahan pelaksanaan verifikasi, penatausahaan, perbendaharaan dan pembukuan keuangan, urusan akuntansi dan pelaporan keuangan serta penyiapan bahan tanggapan pemeriksaan.

Untuk melaksanakan tugas-tugas sebagaimana dimaksud Sub Bagian Penyusunan Program dan keuangan menyelenggarakan fungsi :

- a) Penyiapan bahan penyusunan rumusan kebijakan dan pelaporan dinas;
- b) Penyiapan Penyusunan perencanaan program;
- c) Penyiapan bahan penyusunan data, statistik dan profil dinas;
- d) Penyiapan bahan koordinasi pelaksanaan tugas-tugas bidang;
- e) Penyiapan bahan koordinasi penyusunan rancangan peraturan perundang-undangan bidang perikanan;
- f) Penyiapan bahan laporan akuntabilitas kinerja instansi pemerintah;
- g) Penyiapan bahan pemantauan dan evaluasi pelaksanaan kebijakan dinas;
- h) Penyiapan bahan Penyusunan Rencana Kerja Anggaran (RKA)/ Dokumen Pelaksanaan Anggaran (DPA) belanja langsung dan belanja tidak langsung;

- i) Penyiapan bahan penyusunan pembayaran gaji pegawai dan tunjangan lainnya;
- j) Penyiapan bahan penyusunan laporan keuangan dan capaian kinerja keuangan;
- h). Pelaksanaan tugas lain yang diberikan oleh Sekretaris sesuai dengan peraturan perundang-undangan.

## 2. BIDANG USAHA PERIKANAN

1. Kepala Bidang Usaha Perikanan mempunyai tugas melaksanakan urusan dalam bidang usaha perikanan.
2. Untuk melaksanakan tugas sebagaimana di maksud pada ayat (1), kepala bidang usaha perikanan menyelenggarakan fungsi :
  - a) Pelaksanaan perencanaan, pengelolaan dan pembinaan usaha perikanan;
  - b) Pelaksanaan bimbingan manajemen dibidang usaha, kelembagaan, pengolahan dan pemasaran perikanan;
  - c) Pelaksanaan koordinasi, pembinaan dan kerjasama dalam pengembangan usaha dan kemitraan usaha;
  - d) Pelaksanaan peningkatan kapasitas kelembagaan dan sumberdaya manusia dibidang perikanan;
  - e) Pelaksanaan sistem informasi teknologi pengolahan produk perikanan;
  - f) Pelaksanaan pengadaan sarana dan prasarana pengolahan produk perikanan;
  - g) Pelaksanaan rekomendasi izin usaha perikanan yang berada lintas daerah Kabupaten;
  - h) Pelaksanaan penerbitan tanda pencatatan usaha budidaya ikan/ ijin Usaha Perikanan yang berada di Kabupaten;
  - i) Pelaksanaan monitoring, evaluasi dan pelaporan di bidang Usaha Perikanan;
  - j) Pelaksanaan administrasi dan tata usaha bidang Usaha Perikanan.



Bidang Usaha Perikanan dibantu oleh Seksi Pengembangan Usaha Perikanan dan Seksi Pengolahan dan Pemasaran Hasil Perikanan, dengan tugas dan fungsi sebagai berikut :

- ◆ Seksi Pengembangan Usaha Perikanan mempunyai tugas melakukan urusan kelembagaan perikanan.

Untuk melaksanakan tugas-tugas sebagaimana dimaksud Kepala Seksi Pengembangan Usaha Perikanan menyelenggarakan fungsi :

- a) Penyiapan bahan perencanaan dan pengelolaan kelembagaan perikanan;
- b) Penyiapan bahan bimbingan dan pengembangan kerja sama kemitraan pelaku usaha perikanan;
- c) Penyiapan bahan bimbingan sumberdaya dan kelembagaan perikanan;
- d) Penyiapan bahan peningkatan kapasitas kelembagaan (kelompok) dan sumber daya manusia dibidang perikanan;
- e) Penyiapan bahan penerbitan pendaftaran kelembagaan perikanan;
- f) Penyiapan bahan rekomendasi ijin usaha perikanan yang berada dilintas daerah Kabupaten;
- g) Penyiapan bahan penerbitan pencatatan/ ijin usaha perikanan yang berada di wilayah Kabupaten;
- h) Penyiapan bahan pengembangan investasi dan permodalan usaha permodalan;
- i) Penyiapan bahan dan pelaksanaan monitoring, evaluasi dan pelaporan kegiatan/kelembagaan perikanan.

- ◆ Seksi Pengolahan dan pemasaran Hasil Perikanan mempunyai tugas melakukan urusan pengolahan dan pemasaran produk perikanan.

Untuk melaksanakan tugas-tugas sebagaimana dimaksud Kepala Seksi Pengolahan dan Pemasaran Hasil Perikanan :

- a) Penyiapan bahan perencanaan, pengolahan dan pemasaran hasil perikanan;
- b) Penyiapan bahan bimbingan pengolahan dan pemasaran produk perikanan;

- c) Penyiapan bahan pembinaan, pengawasan dan pengendalian mutu produk olahan ikan;
- d) Penyiapan bahan penyebaran hasil inovasi dan perekayasaan teknologi pengolahan hasil perikanan;
- e) Penyiapan bahan bimbingan sanitasi dan hygiene pengolahan produk perikanan;
- f) Penyiapan bahan penyuluhan pentingnya konsumsi ikan;
- g) Penyiapan bahan identifikasi dan pengembangan produk unggulan perikanan daerah;
- h) Penyiapan bahan promosi dan informasi peluang pasar produk perikanan;
- i) Penyiapan bahan dan pelaksanaan monitoring, evaluasi dan pelaporan kegiatan pengolahan dan pemasaran produk perikanan.

#### 1. BIDANG PERIKANAN BUDIDAYA

1. Kepala Bidang Perikanan Budidaya mempunyai tugas melaksanakan urusan dalam bidang perikanan budidaya.
2. Untuk melaksanakan tugas sebagaimana dimaksud pada ayat (1), Kepala Bidang Perikanan Budidaya menyelenggarakan fungsi :
  - a) Pelaksanaan perencanaan, pengelolaan dan pembinaan teknis di bidang perikanan budidaya dan kesehatan lingkungan;
  - b) Pelaksanaan bimbingan manajemen dibidang produksi perikanan dan kesehatan lingkungan;
  - c) Pelaksanaan pembinaan standarisasi pengelolaan induk ikan, benih ikan dan kesehatan lingkungan;
  - d) Pelaksanaan pembinaan, pelaksanaan teknis pelestarian dan perlindungan perikanan;
  - e) Pelaksanaan pembinaan pengendalian dan penanggulangan hama/ penyakit;
  - f) Pelaksanaan sistem informasi perikanan (peragaan, penyebarluasan dan bimbingan penerapan teknologi perikanan budidaya);

- g) Pelaksanaan koordinasi perlindungan dan pelestarian sumber hayati perairan;
- h) Pelaksanaan pengadaan sarana dan prasarana teknis perikanan budidaya;
- i) Pelaksanaan monitoring, evaluasi dan pelaporan di perikanan budidaya dan;
- j) Pelaksanaan administrasi dan tata usaha bidang perikanan budidaya.

Bidang Perikanan Budidaya dibantu oleh Seksi Produksi Perikanan dan Seksi Kesehatan ikan dan Lingkungan dengan tugas dan fungsi sebagai berikut :

- ◆ Seksi Produksi Perikanan mempunyai tugas melakukan urusan produksi perikanan. Untuk melaksanakan tugas-tugas sebagaimana dimaksud Kepala Seksi Produksi Perikanan menyelenggarakan fungsi :
  - a) Penyiapan bahan perencanaan, pengelolaan dan evaluasi budidaya dan pembenihan;
  - b) Penyiapan bahan pelaksanaan bimbingan teknis cara budidaya ikan dan pembenihan yang baik (CBIB/ CPIB);
  - c) Penyiapan bahan pelaksanaan pengadaan, penggunaan dan pengawasan peredaran ikan/benih, serta pakan ikan;
  - d) Penyiapan bahan pelaksanaan pengawasan pembenihan dan pembudidaya ikan;
  - e) Penyiapan bahan pelaksanaan pengawasan mutu benih dan induk ikan;
  - f) Penyiapan bahan pelaksanaan hasil kaji terap dan inovasi teknologi budidaya dan pembenihan perikanan;
  - g) Penyiapan bahan pembinaan penggunaan pupuk dan pakan ikan serta alternatif pembuatan pakan alami dan pakan buatan;
  - h) Penyiapan bahan dan pelaksanaan monitoring, evaluasi dan pelaporan kegiatan produksi perikanan.



- ♦ Seksi Kesehatan ikan dan lingkungan mempunyai tugas melakukan urusan Kesehatan Ikan dan Lingkungan.
- Untuk melaksanakan tugas-tugas sebagaimana dimaksud Kepala Seksi Kesehatan ikan dan lingkungan menyelenggarakan fungsi :
- a) Penyiapan bahan perencanaan dan pengelolaan kesehatan ikan dan lingkungan;
  - b) Penyiapan bahan pelaksanaan identifikasi, pembinaan dan pengawasan terhadap pengelolaan kesehatan ikan dan sistem pengendalian hama dan penyakit ikan;
  - c) Penyiapan bahan pengawasan mutu kesehatan ikan dan induk ikan;
  - d) Penyiapan bahan pelaksanaan kebijakan pengadaan, penggunaan dan peredaran serta pengawasan obat ikan, bahan kimia, bahan biologis dan pakan ikan;
  - e) Penyiapan bahan pengawasan peredaran ikan hidup dalam wilayah kabupaten, masuk wilayah kabupaten maupun keluar wilayah kabupaten;
  - f) Penyiapan bahan pelaksanaan koordinasi dengan pihak berwenang dalam penetapan status wilayah berkenaan berjangkitnya wabah penyakit ikan;
  - g) Penyiapan bahan pelaksanaan bimbingan teknis pengelolaan dan pemanfaatan sumberhayati perairan serta perlindungan dan pencegahan pencemaran sumber hayati perikanan;
  - h) Penyiapan bahan pelaksanaan restocking ikan di perairan umum;
  - i) Penyiapan bahan dan pelaksanaan monitoring, evaluasi dan pelaporan kegiatan kesehatan ikan dan lingkungan

#### **1.4.2 SUMBER DAYA MANUSIA**

Jumlah Pegawai yang ada di Dinas Perikanan Kabupaten Kediri sampai dengan bulan Desember tahun 2020 sebanyak 42 (empat puluh dua) orang, terdiri dari 25 (dua puluh lima) orang PNS Daerah, 5 (lima) orang Penyuluh Perikanan Bantu (PPB), 10 (sepuluh) orang tenaga kontrak dan 2 (dua) orang Penyuluh

Perikanan (PNS Pusat). Data secara rinci dapat dilihat pada tabel 1.1 dan tabel 1.2 dan tabel 1.3 dibawah ini :

Tabel 1.1  
Keadaan Pegawai Menurut Golongan/Ruang

NO	JENIS KEPEGAWAIAN	GOLONGAN				JUMLAH Orang
		I	II	III	IV	
1.	PEGAWAI DAERAH	-	-	21	4	25
2.	PEGAWAI PUSAT	-	-	2	-	2
	<b>J U M L A H</b>	-	<b>1</b>	<b>23</b>	<b>4</b>	<b>27</b>

Dari keseluruhan pegawai yang berjumlah 26 orang terbagi atas berbagai klasifikasi yang terinci berdasarkan tingkat pendidikan sebagai berikut :

Tabel 1.2.  
Keadaan Pegawai Daerah Berdasarkan Pendidikan

NO	KLASIFIKASI PENDIDIKAN	KEPEGAWAIAN DAERAH	J U M L A H (Orang)
1	S . D .	-	-
2	S.L.T.P.	-	-
3	S.L.T.A.	1	1
4	SARMUD / D3	6	6
5	SARJANA	15	15
6	PASCA SARJANA	5	5
	<b>J U M L A H</b>	<b>27</b>	<b>27</b>

Disamping Pegawai Daerah pada Dinas Perikanan Kabupaten Kediri masih terdapat pegawai pusat, tenaga honorer dan Penyuluh Perikanan Bantu (PPB) dengan uraian pada tabel dibawah ini :

Tabel 1. 3.

## Keadaan Pegawai Honorer Berdasarkan Pendidikan

NO	KLASIFIKASI PENDIDIKAN	HONORER KABUPATEN	PPB PUSAT	JUMLAH (Orang)
1	S.D.	-	-	-
2	S.L.T.P.	-	-	-
3	S.L.T.A.	6	-	6
4	SARMUD/ D3	2	5	7
5	S-1	2	-	2
	<b>J U M L A H</b>	<b>10</b>	<b>5</b>	<b>15</b>

Tabel 1.4

## Keadaan Pegawai Pusat berdasarkan Pendidikan

NO	KLASIFIKASI PENDIDIKAN	KEPEGAWAIAN PUSAT	J U M L A H (Orang)
1	S . D .	-	-
2	S.L.T.P.	-	-
3	S.L.T.A.	-	-
4	SARMUD / D3	-	-
5	SARJANA	2	2
6	PASCA SARJANA	-	-
	<b>J U M L A H</b>	<b>2</b>	<b>2</b>

**1.4.3. SARANA PRASARANA**

Aset tetap yang berada dalam penguasaan Dinas Perikanan Kabupaten Kediri sangat penting dalam upaya mendukung tugas dan fungsi. Aset tetap mencakup golongan : Tanah; Peralatan dan Mesin; Gedung dan Bangunan; Jalan, Irigasi dan Jaringan; Aset tetap Lainnya, Kontruksi dalam Pengerjaan dan aset lain-lain. Adapun data rekapitulasi aset tetap berdasarkan golongan pembidangan barang per-akhir Desember 2020 adalah :



Tabel 1. 5.  
Daftar Aset Tetap Tahun 2020

No	PEMBIDANGAN BARANG	JUMLAH UNIT	NILAI (Rp)
1.	Golongan Tanah	6	4.703.979.000,00
2.	Golongan Peralatan dan Mesin	662	2.992.388.717,38
3.	Golongan Gedung dan Bangunan	79	10.051.666.580,97
4.	Golongan Jalan, Irigasi dan Jaringan	27	1.335.080.178,40
5.	Golongan Aset Tetap Lainnya	0	0,00
6.	Golongan Konstruksi Dalam Pengerjaan	2	99.000.000,00
7.	Golongan aset Lain-lain	4	7.100.000,00
	<b>Total Nilai Aset Tetap</b>		<b>19.189.214.476,75</b>

Dari Tabel 1.5 diatas dapat dilihat bahwa nilai aset tetap yang ada di Dinas Perikanan sebesar Rp. 19.189.214.476,75.

### 1.5. PEMBIAYAAN

Dalam rangka pelaksanaan tugas dan fungsinya, pada tahun 2020 Total anggaran yang dikelola Dinas Perikanan sebelum PAK sebesar Rp. 6.794.572.100,00 terdiri dari belanja tidak langsung sebesar Rp. 3.464.441.100,00 dan untuk Belanja Langsung sebesar Rp. 3.330.131.000,00 yang bersumber dari dana APBD II (DAU) Kabupaten Kediri sebesar Rp. 5.757.976.100,00 dan bersumber dari DAK sebesar 1.036.596.000,00, sedangkan total anggaran sesudah PAK tahun 2020 sebesar Rp 5.501.391.300,00 terdiri dari belanja tidak langsung sebesar Rp. 2.942.004.800,00 dan belanja langsung sebesar Rp. 2.559.386.500,00, dengan demikian untuk belanja tidak langsung berkurang sebesar Rp. 522.436.300,00 sedangkan belanja langsung berkurang Rp. 770.744.500,00, sehingga total anggaran yang terdiri dari belanja tidak langsung dan belanja langsung sesudah PAK berkurang sebesar Rp.1.293.180.800,00 .

## 1.6. PERAN STRATEGIS DINAS PERIKANAN

Dalam rangka mewujudkan visi dan misi pembangunan daerah Kabupaten Kediri, Dinas Perikanan mempunyai peran strategis yaitu:

### 1. *Sebagai Regulator*

Sebagai Regulator peranan Dinas Perikanan dalam hal ini adalah untuk menetapkan dan mengawasi regulasi (aturan) di bidang perikanan. Melalui peranan ini diharapkan dapat menunjang upaya terwujudnya usaha perikanan yang mandiri dan kompetitif.

Dengan regulasi dunia usaha perikanan akan mempunyai kepastian hukum, serta memberikan perlindungan terhadap perkembangan usaha yang berskala kecil dalam menghadapi persaingan global.

### 2. *Sebagai Fasilitator*

Pemberian fasilitas bagi usaha perikanan rakyat yang berskala usaha kecil, diharapkan dapat memberikan stimulus untuk meningkatkan skala usahanya. Fasilitasi yang selama ini diberikan oleh Dinas Perikanan Kabupaten Kediri berupa penguatan modal usaha, karena kelemahan utama usaha perikanan rakyat adalah kecilnya permodalan yang dimiliki.

Dengan fasilitasi ini upaya untuk mewujudkan usaha perikanan yang mandiri dan kompetitif akan segera dapat terwujud.

### 3. *Sebagai Motivator*

Selain modal, keterbatasan lain yang dihadapi usaha perikanan rakyat adalah akses, informasi, pengetahuan dan teknologi yang lemah. Oleh karena itu dengan peran Dinas Perikanan sebagai motivator, diharapkan dapat mengeliminasi meminimalisasi kelemahan tersebut. Motivasi diperlukan untuk memacu semangat pembudidaya ikan agar lebih kuat dalam menghadapi persaingan global.

## **BAB II**

### **PERENCANAAN KINERJA**

Rencana Strategis atau yang disebut dengan RENSTRA merupakan suatu proses perencanaan yang berorientasi pada hasil yang ingin dicapai selama kurun waktu tertentu berisi visi, misi, tujuan, sasaran, dan strategi yang dilaksanakan melalui kebijakan dan program SKPD. RENSTRA Dinas Perikanan Kabupaten Kediri merupakan perencanaan jangka panjang dan bersifat makro yang perlu dijabarkan dalam perencanaan yang lebih mikro, operasional, dan berjangka pendek dalam satu tahun berupa Rencana Kerja Tahunan (RENJA)

#### **2.1 RENCANA STRATEGIS TAHUN 2016-2021**

Rencana Strategis Dinas Perikanan Kabupaten Kediri Tahun 2016-2021 mengacu pada Rencana Pembangunan Jangka Menengah Daerah (RPJMD) Kabupaten Kediri Tahun 2016-2021. Di dalam RPJMD Kabupaten Kediri disebutkan bahwa program pembangunan urusan kelautan dan perikanan dilaksanakan melalui 6 program yaitu 3 (tiga) program non urusan dan 3 program urusan prioritas. Adapun rincian program yang dilaksanakan Dinas Perikanan sebagai berikut :

1. Program Pelayanan Administrasi Perkantoran
2. Program Peningkatan Sarana dan Prasarana Aparatur
3. Program Peningkatan Pengembangan Sistem Pelaporan Capaian Kinerja keuangan
4. Program Pengembangan Budidaya Perikanan
5. Program Pengembangan Sistem Penyuluhan Perikanan
6. Program Optimalisasi Pengelolaan dan Pemasaran Produksi Perikanan

##### **2.1.1. VISI**

Dalam rangka memberikan arah pandangan kedepan terkait dengan kinerja dan peranan Dinas Perikanan Kabupaten Kediri serta untuk memberikan gambaran tentang kondisi masa depan yang ingin diwujudkan oleh Dinas Perikanan Kabupaten



Kediri, maka visi Dinas Perikanan mengacu pada visi Kepala Daerah Kabupaten Kediri yaitu : ***” Terwujudnya Ketahanan Pangan bagi Masyarakat Kabupaten Kediri yang Religius, Cerdas, Sehat, Sejahtera, Kreatif, dan Berkeadilan yang didukung oleh Aparatur Pemerintah yang Profesional.”***

### **2.1.2. MISI**

Untuk mewujudkan visi pemerintah Kabupaten Kediri ini dijabarkan dalam 15 Misi antara lain :

1. Peningkatan Kualitas Kehidupan Beragama
2. Pembangunan Pertanian, Peternakan, Perikanan, Perkebunan untuk memperkuat Kemandirian Menuju Swasembada Pangan
3. Peningkatan Kesejahteraan Lahir Batin di Masyarakat
4. Pendidikan Berkualitas dengan Biaya Murah (terjangkau)
5. Masyarakat Mandiri dan Berkeadilan di bidang Kesehatan
6. Mengembangkan Kreatifitas, Produktifitas dan Pendapatan Masyarakat Melalui Kebijakan Ekonomi Kerakyatan
7. Mengembangkan Industri Pariwisata untuk mendorong kreatifitas dan produktifitas masyarakat memajukan ekonomi masyarakat dan melestarikan budaya daerah
8. Pengembangan Koperasi
9. Mempermudah Perizinan sebagai Pendorong Investasi dan Dunia Usaha
10. Membangun Kehidupan Masyarakat yang Tertata, Taat Hukum, tertib Berbasis Kependudukan
11. Mewujudkan Aparatur Pemerintah yang Profesional
12. Pembangunan Infrastruktur Penunjang Percepatan Pembangunan
13. Mengembangkan Jaringan Komunikasi dan Informasi
14. Pengembangan Lingkungan Hidup yang Seimbang dan Sehat
15. Pembangunan Sektor Ketenagakerjaan

Dari 15 Misi Kepala Daerah dan Wakil Kepala Daerah Terpilih maka Dinas Perikanan berkewajiban mewujudkan **Misi 2** yaitu : *“Pembangunan Pertanian, Peternakan, Perikanan, Perkebunan untuk memperkuat Kemandirian Menuju Swasembada Pangan”*.

### 2.1.3. TUJUAN

Tujuan merupakan kondisi yang ingin diwujudkan oleh Dinas Perikanan Kabupaten Kediri pada lima tahun mendatang, dimana tujuan tersebut selaras dengan visi dan misi. Perumusan tujuan menggambarkan hasil-hasil serta manfaat yang akan diberikan oleh Dinas Perikanan Kabupaten Kediri. Dengan berdasarkan pada hasil analisis lingkungan internal dan eksternal, maka tujuan strategis Dinas Perikanan Kabupaten Kediri dirumuskan sebagai berikut :

“ Meningkatkan Produksi Perikanan”

Tabel 2.1  
Matrik Hubungan antara Misi dan Tujuan

MISI	TUJUAN		INDIKATOR	
Mempercepat pembangunan disektor pertanian Peternakan, Perikanan, perkebunan untuk memperkuat kemandirian menuju swasembada pangan	1	Meningkatkan produksi perikanan	1.1	Persentase peningkatan produksi perikanan:  - Kolam - Perairan umum

### 2.1.4. SASARAN STRATEGIS

Sasaran yang hendak dicapai atau dihasilkan oleh Dinas Perikanan Kabupaten Kediri dalam kurun waktu 5 tahun (2016-2021), dapat dirumuskan berdasarkan tujuan yang ada yaitu :

**Tujuan :** Meningkatkan produksi perikanan

Dalam rangka mewujudkan tujuan ini, maka sasaran strategisnya adalah:

1. Meningkatnya produksi perikanan
2. Meningkatnya konsumsi asal ikan

**Tabel 2.2**  
**Matrik Hubungan antara Tujuan dan Sasaran**

TUJUAN				SASARAN			
URAIAN		INDIKATOR		URAIAN		INDIKATOR	
1	Meningkatkan produksi perikanan	1.1	Persentase peningkatan produksi perikanan: - Kolam - Perairan umum	1	Meningkatnya produksi perikanan	1.1	Jumlah produksi perikanan  -kolam (ton) -perairan umum (ton) -ikan hias (ribu ekor) -benih ikan (juta ekor)
				2	Meningkatnya konsumsi asal ikan	2.1	Jumlah Pembudidaya ikan
						2.1	Jumlah konsumsi asal ikan (kg/kapita/tahun)
						2.2.	Nilai tambah produk perikanan

Berdasarkan hasil evaluasi Tim Sakip Sasaran Dinas Perikanan mengalami penyempurnaan sehingga lebih terukur yaitu dari 2 Sasaran menjadi 3 Sasaran dengan rincian sebagai berikut :

1. Meningkatnya produksi perikanan dan pembudidaya ikan
2. Meningkatnya konsumsi asal ikan
3. Meningkatnya Nilai Tambah Produk Perikanan



Tabel 2.3  
Matrik Hubungan antara Tujuan dan Sasaran hasil revisi SAKIP

TUJUAN			SASARAN		
URAIAN		INDIKATOR	URAIAN		INDIKATOR
1	Meningkatkan produksi perikanan	1.1 Persentase peningkatan produksi perikanan: - Kolam - Perairan umum	1	Meningkatnya produksi perikanan dan pembudidaya ikan	1.1 Jumlah produksi perikanan  -kolam (ton) -perairan umum (ton) -ikan hias (ribu ekor) -benih ikan (juta ekor)
					1.2 Jumlah Pembudidaya ikan
			2	Meningkatnya konsumsi asal ikan	2.1 Jumlah konsumsi asal ikan (kg/kapita/tahun)
			3	Meningkatnya Nilai tambah produk perikanan	3.1 Rata-rata Nilai tambah produk perikanan (Rp)

### 2.1.5. STRATEGI DAN ARAH KEBIJAKAN

Strategi adalah cara mencapai tujuan dan sasaran. Strategi pembangunan perikanan adalah sebagai berikut :

- a. Memanfaatkan semua ilmu pengetahuan dan teknologi sebagai alat untuk mempermudah mencapai tujuan
- b. Meningkatkan kualitas sumberdaya manusia baik pelaku usaha perikanan maupun aparat pendukungnya sebagai subyek sedangkan ikan sebagai obyek untuk keberhasilan pembangunan
- c. Mengembangkan fungsi kelembagaan dan tata kerja organisasi untuk meningkatkan jaringan kerja (networking)

- d. Meningkatkan keseimbangan pemanfaatan sumberdaya alam dan daya dukung lingkungan

Kebijakan umum pembangunan perikanan adalah peningkatan dan perluasan produksi perikanan di seluruh wilayah Kabupaten Kediri dengan bertumpu pada kegiatan pemberdayaan pelaku usaha Perikanan.

Untuk menyelaraskan dan mendukung kebijakan Pemerintah Pusat dan Pemerintah Daerah dalam bidang perikanan, maka ditetapkan kebijakan teknis perikanan antara lain:

- a. Peningkatan sumber daya perikanan melalui pelatihan-pelatihan
- b. Peningkatan produksi dan produktifitas budidaya perikanan melalui pemberdayaan ekonomi rakyat perikanan
- c. Peningkatan kualitas benih melalui penyaluran induk dan benih unggul serta pemberian sertifikat CPIB
- d. Pembentukan kawasan perikanan
- e. Pemantauan kesehatan ikan , pencegahan dan penanganan penyakit ikan
- f. Pengembangan usaha perikanan dalam rangka peningkatan kesejahteraan pelaku usaha perikanan
- g. Peningkatan sarana dan prasarana perikanan
- h. Pengembangan pengolahan hasil perikanan untuk meningkatkan nilai tambah produk perikanan
- i. Penguatan kelembagaan perikanan

## **2.2 PERJANJIAN KINERJA**

Rencana Strategis Dinas Perikanan Kabupaten Kediri merupakan perencanaan jangka menengah perlu dijabarkan dalam perencanaan tahunan dalam bentuk Dokumen Perjanjian Kinerja. Penyusunan Perjanjian Kinerja berdasarkan Peraturan Menteri Perdayagunaan Aparatur Negara dan Reformasi Birokrasi Nomor 53 Tahun 2014 tentang Petunjuk Teknis Perjanjian Kinerja, Pelaporan Kinerja dan Tata Cara Reviu atas Laporan Kinerja Instansi Pemerintah.

Adapun Perjanjian Kinerja Dinas Perikanan Kabupaten Kediri Tahun 2020 adalah sebagai berikut :

Tabel 2.4  
Perjanjian Kinerja Tahun 2020

SASARAN STRATEGIS		INDIKATOR		TARGET	PROGRAM	ANGGARAN SESUDAH PAK
1	Meningkatnya produksi Perikanan dan pembudidaya ikan	1.1	Jumlah produksi perikanan -kolam (ton) -perairan umum (ton) -ikan hias (ribu ekor) -benih ikan (juta ekor)	21.386 195,778 319.822 20.006,707	1 .Pengembangan Budidaya Perikanan	Rp1.145.170.000,00
		1.2	Jumlah Pembudidaya ikan (orang)	9.085		
2	Meningkatnya konsumsi asal ikan	2.1	Jumlah konsumsi asal ikan (kg/kapita/tahun)	21,12	2.Pengembangan Sistem Penyuluhan Perikanan	Rp. 255.935.000,00
3	Meningkatnya Nilai tambah produk perikanan	2.2	Rata-rata Nilai tambah produk perikanan (Rp)	Rp. 57.589.173,48	3.Optimalisasi pengelolaan dan pemasaran produksi perikanan	Rp. 242.367.500,00

Dari tabel 2.3 diatas dapat dijelaskan bahwa dalam perjanjian kinerja tahun 2020 telah dicantumkan sasaran strategis, indikator, target yang telah ditetapkan, program-program yang akan dilaksanakan serta anggaran yang disediakan sebagai pendukung pelaksanaan program untuk mencapai target yang telah ditetapkan.

Perjanjian kinerja menurut Peraturan Menteri Perdayagunaan Aparatur Negara dan Reformasi Birokrasi Nomor 53 Tahun 2014 tentang Petunjuk Teknis Perjanjian Kinerja, Pelaporan Kinerja dan Tata Cara Reviu atas Laporan Kinerja Instansi Pemerintah adalah lembar/ dokumen yang berisikan penugasan dari pimpinan instansi yang lebih tinggi kepada pimpinan instansi yang lebih rendah untuk melaksanakan program/ kegiatan yang disertai dengan indikator kinerja. Melalui perjanjian kinerja, terwujudlah komitmen penerima amanah dan kesepakatan antara penerima dan pemberi amanah atas kinerja terukur tertentu berdasarkan



tugas, fungsi dan wewenang serta sumber daya yang tersedia. Kinerja yang disepakati tidak dibatasi pada kinerja yang dihasilkan atas kegiatan tahun bersangkutan, tetapi termasuk kinerja (outcome) yang seharusnya terwujud akibat kegiatan tahun-tahun sebelumnya. Dengan demikian target kinerja yang diperjanjikan juga mencakup outcome yang dihasilkan dari kegiatan tahun-tahun sebelumnya, sehingga terwujud kesinambungan kinerja setiap tahunnya.

Perjanjian Kinerja Dinas Perikanan Kabupaten Kediri yang ditandatangani oleh Bupati Kediri dan Kepala Dinas Perikanan Kabupaten Kediri Tahun 2020 sebelum Perubahan Anggaran dan sesudah Perubahan Anggaran dapat dilihat pada Lampiran.

## BAB III

### AKUNTABILITAS KINERJA

#### 3.1. PENGUKURAN CAPAIAN KINERJA

Pada sub bab ini disajikan capaian kinerja Dinas Perikanan Kabupaten Kediri untuk setiap pernyataan kinerja sasaran strategis SKPD sesuai dengan hasil pengukuran kinerja SKPD. Untuk setiap pernyataan kinerja sasaran strategis tersebut dilakukan analisis capaian kinerja sebagai berikut :

1. Membandingkan antara target dan realisasi kinerja tahun 2020;
2. Membandingkan antara realisasi kinerja serta capaian kinerja tahun 2020 dengan tahun 2019;
3. Membandingkan realisasi kinerja sampai dengan tahun 2020 dengan target jangka menengah yang terdapat dalam dokumen perencanaan strategis;
4. Analisis penyebab keberhasilan/ kegagalan atau peningkatan/ penurunan kinerja serta alternatif solusi yang telah dilakukan;
5. Analisis atau efisiensi penggunaan sumber daya;
6. Analisis program/kegiatan yang menunjang keberhasilan ataupun kegagalan pencapaian perjanjian kinerja.

##### 3.1.1. Metode Pengukuran Capaian Kinerja

Pengukuran kinerja dimaksudkan untuk menilai keberhasilan atau ketidakberhasilan pencapaian sasaran strategis yang telah ditetapkan dalam Perjanjian Kinerja. Pengukuran Kinerja didasarkan pada target dan realisasi dengan satuan pengukuran dalam bentuk prosentase. Perhitungan prosentase pencapaian rencana tingkat capaian perlu memperhatikan karakteristik komponen realisasi, dalam kondisi :

1. Semakin tinggi realisasi menunjukkan pencapaian kinerja yang semakin baik, maka digunakan rumus :

$$\text{Tingkat Capaian} = \frac{\text{Realisasi}}{\text{Target}} \times 100\%$$

## BAB III

### AKUNTABILITAS KINERJA

#### 3.1. PENGUKURAN CAPAIAN KINERJA

Pada sub bab ini disajikan capaian kinerja Dinas Perikanan Kabupaten Kediri untuk setiap pernyataan kinerja sasaran strategis SKPD sesuai dengan hasil pengukuran kinerja SKPD. Untuk setiap pernyataan kinerja sasaran strategis tersebut dilakukan analisis capaian kinerja sebagai berikut :

1. Membandingkan antara target dan realisasi kinerja tahun 2020;
2. Membandingkan antara realisasi kinerja serta capaian kinerja tahun 2020 dengan tahun 2019;
3. Membandingkan realisasi kinerja sampai dengan tahun 2020 dengan target jangka menengah yang terdapat dalam dokumen perencanaan strategis;
4. Analisis penyebab keberhasilan/ kegagalan atau peningkatan/ penurunan kinerja serta alternatif solusi yang telah dilakukan;
5. Analisis atau efisiensi penggunaan sumber daya;
6. Analisis program/kegiatan yang menunjang keberhasilan ataupun kegagalan pencapaian perjanjian kinerja.

##### 3.1.1. Metode Pengukuran Capaian Kinerja

Pengukuran kinerja dimaksudkan untuk menilai keberhasilan atau ketidakberhasilan pencapaian sasaran strategis yang telah ditetapkan dalam Perjanjian Kinerja. Pengukuran Kinerja didasarkan pada target dan realisasi dengan satuan pengukuran dalam bentuk prosentase. Perhitungan prosentase pencapaian rencana tingkat capaian perlu memperhatikan karakteristik komponen realisasi, dalam kondisi :

1. Semakin tinggi realisasi menunjukkan pencapaian kinerja yang semakin baik, maka digunakan rumus :

$$\text{Tingkat Capaian} = \frac{\text{Realisasi}}{\text{Target}} \times 100\%$$



Dalam memberikan penilaian tingkat capaian Kinerja sasaran, menggunakan skala pengukuran 4 (empat) kategori sebagaimana dijelaskan dalam Tabel 3.1 sebagai berikut :

Tabel 3.1  
Skala Pengukuran Capaian Sasaran Kinerja Tahun 2020

NO	PERSENTASE CAPAIAN	KATEGORI CAPAIAN
1	Lebih dari 100 %	Sangat Baik
2	75 % sampai 100%	Baik
3	55% sampai 75%	Cukup
4	Kurang dari 55%	Kurang

### 3.2. EVALUASI DAN ANALISIS CAPAIAN KINERJA

Pengukuran Kinerja Dinas Perikanan Kabupaten Kediri Tahun 2020 menggunakan metode yang diatur dalam Peraturan Menteri Perdayagunaan Aparatur Negara dan Reformasi Birokrasi Nomor 53 Tahun 2014 tentang Petunjuk Teknis Perjanjian Kinerja, Pelaporan Kinerja dan Tata Cara Reviu atas Laporan Kinerja Instansi Pemerintah. Hasil pengukuran kinerja beserta evaluasi tujuan dan sasaran disajikan sebagai berikut :

#### a. Tujuan Meningkatkan produksi perikanan

Tujuan meningkatkan produksi perikanan dijabarkan kedalam 3 (tiga) sasaran strategis dengan 4 Indikator Kinerja . Capaian sasaran strategis dan indikatornya tersebut akan diuraikan dalam Tabel 3.2 sebagai berikut :

Tabel 3.2  
Tujuan dan Sasaran Dinas

TUJUAN	SASARAN
Meningkatkan produksi perikanan	<ol style="list-style-type: none"> <li>1. Meningkatnya produksi perikanan dan pembudidaya ikan</li> <li>2. Meningkatnya konsumsi asal ikan</li> <li>3. Meningkatnya nilai tambah produk perikanan</li> </ol>

Sasaran 1: Meningkatnya produksi perikanan dan pembudidaya ikan diukur melalui 2 indikator kinerja, yaitu (1) jumlah produksi perikanan (kolam, perairan umum, ikan hias dan benih ikan) dan (2) jumlah pembudidaya ikan, Indikator kinerja, target dan realisasi dari sasaran 1 (satu) ini disajikan dalam tabel 3.3 sebagai berikut :

Tabel 3.3  
Capaian Kinerja Sasaran 1 :  
Meningkatnya Produksi Perikanan dan Pembudidaya Ikan  
Tahun 2020

NO	INDIKATOR KINERJA	TARGET	REALISASI	Capaian %
(1)	(2)	(3)	(4)	(5)
1	Jumlah produksi perikanan:			
	- Kolam (ton)	21.386	21.553	100,78
	- Perairan umum (ton)	195,778	186,211	95,11
	- Ikan hias(ribu ekor)	319.822	320.020	100,06
	- Benih ikan (juta ekor)	20.006,707	20.345	101,69
2.	Jumlah Pembudidaya ikan	9.085	8.909	98,06
Rata-rata persentase capaian sasaran				99,14

Dari tabel 3.3. diatas dapat dilihat bahwa target dari sasaran 1 yaitu jumlah produksi perikanan dan pembudidaya ikan, realisasi serta capaiannya sebagai berikut :1. Target produksi perikanan di Kolam sebesar 21.386 ton, dapat direalisasi sebesar 21.553 ton, sehingga capaiannya sebesar 100,78 % dengan kategori capaian **sangat baik**,

1. Target produksi perikanan di perairan umum sebesar 195,778 ton dapat direalisasi sebesar 186,211 ton sehingga capaiannya sebesar 95,11 % dengan kategori capaian **baik**.
2. Target produksi ikan hias sebesar 319.822.000 ekor dapat direalisasi sebesar 320.020.070 ekor sehingga capaiannya sebesar 100,06 % dengan kategori capaian **sangat baik**.

3. Target produksi benih ikan sebesar 20.006.707.000 ekor dapat direalisasi sebesar 20.345.000.000 ekor, sehingga capaiannya sebesar 101,69 % dengan kategori capaian **sangat baik**.

Sedangkan Target pembudidaya ikan sebanyak 9.085 orang dapat direalisasi sebanyak 8.909 orang sehingga capaiannya sebesar 98,06 % dengan kategori capaian **baik**.

Berdasarkan hasil pengukuran sasaran (1) yaitu meningkatnya produksi perikanan pada tabel 3.3, dapat disimpulkan bahwa semua target kinerja yang telah ditetapkan dapat tercapai dengan rata-rata capaian kinerja sebesar 99,14 dengan kategori capaian **Baik**.

Data perkembangan realisasi jumlah produksi perikanan dan jumlah pembudidaya ikan tahun 2018 dibandingkan dengan tahun 2020 dapat dilihat dalam tabel 3.4 sebagai berikut :

Tabel 3.4  
Perkembangan realisasi produksi perikanan dan pembudidaya ikan  
Tahun 2019 dengan Tahun 2020

NO	Indikator Kinerja	2019	2020	Peningkatan/ (Penurunan) %
1.	Jumlah produksi perikanan:			
	-Kolam (ton)	20.320	20.553	1,15
	-Perairan umum (ton)	186,61	186,21	0,21
	-Ikan hias(ribu ekor)	308.625	320.020	3.69
	-Benih ikan (juta ekor)	19.350	20.345	5,14
2.	Jumlah Pembudidaya ikan	8.909	8.909	0,00

Dari tabel 3.4 diatas dapat dilihat bahwa perkembangan realisasi jumlah produksi perikanan pada tahun 2020 dibandingkan dengan tahun 2019 umumnya mengalami peningkatan kecuali produksi di perairan umum sedangkan jumlah pembudidaya ikan tidak mengalami peningkatan dibanding tahun sebelumnya. Peningkatan produksi perikanan meliputi realisasi produksi perikanan di kolam sebesar 233 ton atau 1,15 %, ikan hias sebesar 11.395 ribu ekor atau 3,69 %, dan benih ikan sebesar 995 (juta ekor) atau 5,14 %, sedangkan produksi perairan umum mengalami penurunan sebesar 0,4 ton atau 0,21 %.



Pencapaian sasaran kedua (2) meningkatnya konsumsi asal ikan diukur melalui 1 (satu) indikator kinerja, yaitu (1) Jumlah konsumsi asal ikan yang akan dilaksanakan dalam program sebagai berikut :

- I. Program Pengembangan Sistem Penyuluhan Perikanan, melalui kegiatan :
  - 1.1 . Gerakan Memasyarakatkan makan ikan.
  - 1.2 . Pembinaan dan pendampingan pada pelaku utama perikanan.

Capaian Kinerja Sasaran Meningkatnya konsumsi asal ikan dengan Indikator kinerja, target, dan realisasi dari sasaran ini disajikan dalam tabel 3.5 sebagai berikut :

Tabel 3.5  
Capaian Kinerja Sasaran Meningkatnya konsumsi asal ikan  
Tahun 2020

NO	INDIKATOR KINERJA	TARGET	REALISASI	%
(1)	(2)	(3)	(4)	(5)
1	Jumlah konsumsi asal ikan (kg/kapita/tahun)	21,12	21,15	100,14
Rata-rata capaian sasaran				100,14

Dari tabel 3.5. diatas dapat dilihat bahwa Target, Realisasi dan capaian kinerja meningkatnya konsumsi asal ikan dapat dijelaskan sebagai berikut :

1. Target konsumsi asal ikan sebesar 21,12 (Kg/kapita/th) dapat direalisasi sebesar 21,15 (Kg/kapita/th), sehingga capaiannya sebesar 100,14 % dengan kategori capaian **sangat baik**,

Berdasarkan hasil pengukuran sasaran (2) meningkatnya Konsumsi asal ikan pada tabel 3.5, dapat disimpulkan bahwa target yang telah ditetapkan dapat tercapai dengan rata-rata capaian kinerja sebesar 100,14 % dengan kategori **Sangat Baik**. Data perkembangan realisasi konsumsi ikan 2019 dengan tahun 2020 dapat di lihat pada tabel 3.6 sebagai berikut :

**Tabel 3.6**  
**Perkembangan realisasi konsumsi asal ikan**  
**Tahun 2019 dengan Tahun 2020**

NO	Indikator Kinerja	2019	2020	Peningkatan/ (Penurunan) %
1.	Jumlah konsumsi asal ikan (kg/kapita/tahun)	20,89	21,15	1,24

Dari tabel 3.6 diatas dapat dilihat bahwa perkembangan realisasi konsumsi asal ikan pada tahun 2020 dibandingkan dengan tahun 2019 mengalami peningkatan, yaitu realisasi konsumsi asal ikan tahun 2019 sebesar 20,89 (kg/kapita/tahun), sedangkan pada tahun 2020 meningkat menjadi 21,15 (kg/kapita/tahun), dengan demikian konsumsi ikan mengalami peningkatan sebesar 0, 26 kg/kapita/tahun atau sebesar 1,24 %.

Pencapaian sasaran ketiga (3) meningkatnya nilai tambah produk perikanan diukur melalui indikator kinerja, yaitu (1) Rata-rata nilai tambah produk perikanan yang akan dilaksanakan dalam program sebagai berikut :

- I. Program Optimalisasi Pengelolaan dan Pemasaran Produksi Perikanan, melalui kegiatan : Optimalisasi Pengelolaan dan Pemasaran Produksi Perikanan

Capaian Kinerja Sasaran Meningkatnya nilai tambah perikanan dengan Indikator kinerja, target, dan realisasi dari sasaran ini disajikan dalam tabel 3.7 sebagai berikut :

**Tabel 3.7**  
**Capaian Kinerja Sasaran Meningkatnya nilai tambah produk perikanan**  
**Tahun 2020**

NO	INDIKATOR KINERJA	TARGET	REALISASI	%
(1)	(2)	(3)	(4)	(5)
1	Rata-rata Nilai Tambah Produk Perikanan ( Rp) ( Jumlah nilai tambah produk perikanan)	57.589.173 1.439.729.337	57.645.633 1.441.140.825	100,10
<b>Rata-rata capaian sasaran</b>				<b>100,10</b>



Dari tabel 3.7. diatas dapat dilihat bahwa Target, Realisasi dan capaian kinerja meningkatnya nilai tambah produk perikanan dapat dijelaskan sebagai berikut :

Target Nilai Tambah Produk Perikanan sebesar Rp 1.439.729.337 dapat direalisasi sebesar Rp. 1.441.140.825, sedangkan realisasi nilai tambah produk perikanan dengan target sebesar 57.589.173 dapat di realisasi sebesar 57.645.633 sehingga capaiannya sebesar 100,10 % dengan kategori capaian **sangat baik**.

Data perkembangan realisasi rata-rata nilai tambah produk perikanan tahun 2019 dengan tahun 2020 dapat di lihat pada tabel 3.8 sebagai berikut :

**Tabel 3.8**  
Perkembangan realisasi rata-rata nilai tambah produk perikanan  
Tahun 2019 dengan Tahun 2020

NO	Indikator Kinerja	2019	2020	Peningkatan/ (Penurunan) %
1.	Rata-rata Nilai Tambah Produk Perikanan ( Rp) (jumlah nilai tambah produk perikanan)	1.415.375.000 56.615.000	1.441.140.825 57.645.633	1,82

Dari tabel 3.8 diatas dapat dilihat bahwa perkembangan realisasi Nilai Tambah Produk Perikanan pada tahun 2019 sebesar Rp1.415.375.000, sedangkan pada tahun 2020 meningkat menjadi Rp 1.441.140.825, dengan demikian Nilai Tambah Produk Perikanan mengalami peningkatan sebesar Rp. 25.765.825 atau sebesar 1,82 %.

Adapun dalam hal peningkatan produksi dan usaha perikanan kinerja yang dilaksanakan oleh Dinas Perikanan antara lain :

1. Mengadakan pelatihan-pelatihan tentang teknologi budidaya perikanan
2. Memberikan bantuan sarana dan prasarana produksi perikanan kepada masyarakat (kolam, benih, induk, pakan, obat-obatan, peralatan perikanan)



3. Mengadakan pelatihan pengolahan berbahan dasar ikan (lele dan patin) terhadap poklhasr dan masyarakat yaitu : pembuatan sempol, nugget, bakso dan lele/ patin krispy ( fish & chips )
4. Penguatan kelembagaan perikanan melalui penilaian kelas kelompok
5. Memfasilitasi pemberian pinjaman melalui dana KUR (Kredit Usaha Rakyat) untuk perorangan
6. Mengadakan pameran/ bazar produk - produk olahan berbahan dasar ikan
7. Memberikan bantuan peralatan pengolahan ikan pada poklhasr
8. Mengadakan kegiatan Gemarikan untuk meningkatkan konsumsi ikan
9. Melaksanakan penebaran benih dan pelestarian lingkungan di Perairan umum
10. Pemantauan kesehatan ikan dan penanganan penyakit ikan

Sedangkan permasalahan-permasalahan yang dihadapi Dinas Perikanan dalam pencapaian target kinerja sebagai berikut :

1. Keterbatasan induk ikan yang berkualitas ( lele, nila, gurami, patin ikan hias)
2. Belum optimalnya penanganan penyakit ikan
3. Belum optimalnya promosi produk perikanan baik offline maupun online sehingga jangkauan pemasaran terbatas yang berdampak pada pendapatan rumah tangga perikanan (RTP) yang belum optimal
4. Masih terbatasnya kemampuan SDM pelaku usaha perikanan terkait manajemen usaha sehingga hasil produksi belum optimal
5. Belum optimalnya kelembagaan pokdakan maupun poklhasr dalam melakukan kerjasama antar kelompok dan diluar kelompok dalam hal penyediaan pakan, penjualan produksi maupun permodalan
6. Keterbatasan pengetahuan terkait keamanan pangan bagi pengolah perikanan
7. Belum banyak pengolah perikanan yang memiliki sertifikasi keamanan pangan
8. Rendahnya tingkat konsumsi ikan
9. Terbatasnya diversifikasi olahan perikanan
10. Terbatasnya pengetahuan para pengolah produk perikanan terkait packaging yang benar dan menarik
11. Pengetahuan penanganan panen yang baik belum dipahami secara luas oleh pembudidaya dan pemasar perikanan sehingga kualitas ikan yang diproduksi belum optimal

### **3.3. AKUNTABILITAS KEUANGAN**

#### **3.3.1 PENGELOLAAN KEUANGAN**

Sejak diterapkannya Undang-undang Nomor 22 Tahun 1999 tentang Pemerintahan Daerah sebagaimana telah diubah kedua kalinya dengan Undang-undang Nomor 12 Tahun 2008 dan Undang-undang Nomor 25 tahun 1999 tentang Perimbangan Keuangan antara Pemerintah Pusat dan Daerah sebagaimana telah diubah dengan Undang-undang Nomor 33 Tahun 2004, dijelaskan bahwa hak, wewenang dan kewajiban daerah otonom untuk mengatur dan mengurus sendiri urusan pemerintahan dan kepentingan masyarakat sesuai dengan peraturan perundang-undangan.

Untuk mendukung pelaksanaan desentralisasi dan otonomi tersebut, sesuai Pasal 156 ayat (1) Undang-undang Nomor 32 Tahun 2004 Kepala daerah sebagai pemegang kekuasaan pengelolaan keuangan daerah diberikan wewenang untuk mengelola keuangan daerah yang dipisahkan. Berdasarkan ketentuan tersebut untuk menunjang penyelenggaraan pemerintahan, pembangunan dan pelayanan kepada masyarakat, diperlukan adanya sumber daya dan dana yang cukup serta memadai diantaranya berasal dari Anggaran Pendapatan dan Belanja Daerah (APBD) yang dijabarkan dalam bentuk program dan kegiatan Satuan Kerja Perangkat Daerah (SKPD) di Lingkungan Pemerintah Kabupaten Kediri.

Agar pengelolaan keuangan daerah dapat diselenggarakan secara legal dan akuntabel, maka perencanaan, penyusunan, pelaksanaan, penatausahaan, pelaporan dan pertanggungjawaban pelaksanaan APBD harus mengacu dan memperhatikan Undang - undang Nomor 17 Tahun 2003 tentang Keuangan Negara, Undang-undang Nomor 1 Tahun 2004 tentang Perbendaharaan Negara, Peraturan Pemerintah Nomor 58 Tahun 2005 tentang Pengelolaan Keuangan Daerah, Peraturan Menteri Dalam Negeri Nomor 13 Tahun 2006 tentang Pedoman Pengelolaan Keuangan Daerah sebagaimana telah diubah dengan Peraturan Menteri Dalam Negeri Nomor 59 Tahun 2007.

Wewenang pengelolaan keuangan di SKPD Dinas Perikanan Kabupaten Kediri oleh Kepala Dinas selaku Pengguna Anggaran. Selanjutnya Pengguna



Anggaran melimpahkan sebagian kewenangannya kepada Kuasa Pengguna Anggaran yang dijabat oleh Sekretaris dan Kepala Bidang.

### 3.3.2. Pelaksanaan APBD

Berdasarkan Peraturan Bupati Kediri No. 31 Tahun 2020 tanggal 26 Agustus 2020 tentang Penjabaran Perubahan Anggaran Pendapatan dan Belanja Daerah Tahun Anggaran 2020, pelaksanaan APBD Dinas Perikanan Kabupaten Kediri dapat dirinci sebagai berikut :

#### a. Pendapatan Asli Daerah

Target PAD tahun 2020 sebesar Rp. 75.024.200,00 sesudah Perubahan Anggaran menjadi sebesar Rp 71.274.200., berkurang sebesar Rp. 3.750.000 atau sebesar 5,00 %, sedangkan realisasinya sebesar Rp 69.334.200, dengan demikian capaian kinerja yang diperoleh pada tahun 2020 mencapai 97,28 %. Secara rinci target.dan realisasi serta capaian PAD Dinas Perikanan Kabupaten Kediri Tahun 2020 dapat dilihat pada tabel 3.9

Tabel 3.9  
Perolehan PAD Dinas Perikanan Kabupaten Kediri Tahun 2020

NO	URAIAN	TARGET PAD sebelum PAK	TARGET PAD sesudah PAK	REALISASI	%
1	2	3	4	5	6
I	<b>RETRIBUSI DAERAH</b>	<b>75.024.200</b>	<b>66.274.200</b>	<b>66.424.200</b>	<b>100,22</b>
1.	Retribusi Pemakaian Kekayaan Daerah - Sewa kios dan UPT PBAT	21.274.200	21.274.200	21.274.200	100
2.	Retribusi Penjualan Produksi Usaha Daerah (PPUD) : - Penjualan Benih Ikan	53.750.000	45.000.000	45.150.000	100,33
II	<b>LAIN-LAIN PAD YANG SAH</b>		<b>5.000.000</b>	<b>2.910.000</b>	<b>58,20</b>
	Pend. Dari jasa Pinjaman Modal UMKM bid. Perikanan		5.000.000	2.910.000	58,20
	<b>JUMLAH</b>	<b>75.024.200</b>	<b>71.274.200</b>	<b>69.334.200</b>	<b>97,28</b>



## b. Belanja Daerah

Belanja Daerah Dinas Perikanan Kabupaten Kediri (Belanja Tidak Langsung dan Belanja Langsung) pada Tahun Anggaran 2020 sebelum perubahan sebesar Rp.6.794.572.100,- setelah Perubahan APBD dianggarkan sebesar Rp 5.501.391.300,- atau berkurang sebesar Rp.1.293.180.800,- sedangkan realisasinya per tanggal 31 Desember 2020 sebesar Rp. 4.393.169.166-, atau 79,90 %.

Adapun penjabaran belanja Dinas Perikanan tahun anggaran 2020 sebagai berikut :

1. Belanja Tidak Langsung (BTL) sebelum perubahan sebesar Rp. 3.464.441.100 , sesudah perubahan menjadi sebesar Rp. 2.942.004.800,- atau berkurang sebesar Rp. 522.436.300, adapun realisasinya sebesar Rp 2.089.403.040,- atau mencapai 71,02 % dari yang dianggarkan
2. Belanja Langsung (BL) sebelum perubahan dianggarkan sebesar Rp.3.330.131.000, sedangkan sesudah perubahan anggaran sebesar Rp.2.559.386.500, atau berkurang sebesar Rp. 770.744.500 ( 23,14 %) adapun realisasinya sebesar Rp.2.303.766.126,- atau 90,0 % dari yang dianggarkan.
3. Anggaran Belanja Langsung bersumber dari Dana Alokasi Umum (DAU) dan Dana Alokasi Khusus (DAK).

Rekapitulasi Belanja APBD Dinas Perikanan Kabupaten Kediri Tahun Anggaran 2020 sesudah Perubahan Anggaran dapat dilihat pada tabel 3.10 sebagai berikut :

Tabel 3.10  
Realisasi Anggaran Belanja Dinas perikanan Tahun 2020 (per 31 Desember 2020)

NO	KODE PROGRAM/KEGIATAN	URAIAN	ANGGARAN SETELAH PAPBD (Rp)	REALISASI (Rp)	%
1	2	3	4	5	6
I.	3.01.1.01	PROGRAM PELAYANAN ADMINISTRASI PERKANTORAN	563.299.000	529.648.504	94,03
1	3.01.1.01.30	Pelaksanaan adminitrasi perkantoran	453.554.000	425.397.721	93,79
2	3.01.1.01.31	Koordinasi dan konsultasi kelembagaan	109.745.000	104.250.783	94,99

5	3.01.1.02	<b>PROGRAM PENINGKATAN SARANA DAN PRASARANA APARATUR</b>	342.957.000	338.629.368	98,74
6	3.01.1.02.55	Penyediaan/Pemeliharaan peralatan dan perlengkapan sarana prasarana kantor /aparatur	342.957.000	338.629.368	98,74
7.	3.01.1.06	<b>PROGRAM PENINGKATAN PENGEMBANGAN SISTEM PELAPORAN CAPAIAN KINERJA DAN KEUANGAN</b>	9.658.000	9.310.000	96,40
1	3.01.1.06.01	Penyusunan dokumen pelaporan capaian kinerja dan keuangan SKPD	9.658.000	9.310.000	96,40
III.	3.01.1.20	<b>PROGRAM PENGEMBANGAN BUDIDAYA PERIKANAN</b>	1.145.170.000	935.670.411	81,71
5	3.01.1.20.02	Pendampingan pada kelompok tani pembudidaya ikan	102.360.000	102.352.411	99,99
6	3.01.1.20.13	Pemantauan dan pembinaan tentang kesehatan ikan dan lingkungan	162.700.000	162.575.000	99,92
1	3.01.1.20.05	Pengembangan pembenihan ikan	148.640.000	128.620.000	86,53
	3.01.1.20.06	Pengembangan budidaya ikan di kolam rakyat	677.470.000	488.123.000	72,05
	3.01.1.20.15	Pengadaan sarana prasarana UPT PBAT	54.000.000	54.000.000	100
V.	3.01.1.22	<b>Program Pengembangan Sistem Penyuluhan Perikanan</b>	255.935.000	251.730.000	98,36
1	3.01.1.22.03	Gerakan Memasyarakatkan Makan Ikan	145.309.000	144.593.000	99,51
2	3.01.1.22.10	Pembinaan dan pendampingan pada Pelaku utama Perikanan	110.626.000	107.137.000	96,85
IV.	3.01.1.23	<b>PROGRAM OPTIMALISASI PENGELOLAAN DAN PEMASARAN PRODUKSI PERIKANAN</b>	242.367.500	238.777.843	98,52
	3.01.1.23.06	Pameran dan Kontes	175.782.500	172.192.843	97,96
1	3.01.1.23.16	Optimalisasi pengelolaan dan pemasaran produksi perikanan	66.585.000	66.585.000	100



	Jumlah	2.559.386.500	2.303.766.126	90,01
--	--------	---------------	---------------	-------

Dari tabel 3.10 diatas dapat dilihat bahwa rata-rata penyerapan anggaran Dinas Perikanan Tahun Anggaran 2020 sebesar 90,01 %, sedangkan penyerapan di masing-masing program sebagai berikut :

1. Program Pelayanan Administrasi Perkantoran sebesar sebesar 94,03 %
2. Program Peningkatan Sarana dan Prasarana Aparatur 98,74 %
3. Program Peningkatan Pengembangan Sistem Pelaporan Capaian Kinerja dan Keuangan 96,40 %
4. Program Pengembangan Budidaya Perikanan 81,71 %
5. Program Pengembangan Sistem Penyuluhan Perikanan 98,36 %
6. Program Optimalisasi Pengelolaan dan Pemasaran Produksi Perikanan sebesar 98,52 %

### 3.3.3. Pelaksanaan APBD Provinsi dan APBN

Data Hibah dari Dinas Kelautan dan Perikanan Propinsi Jawa Timur yang bersumber dari dana APBD I/ Propinsi dan APBN tahun 2020 sebagai berikut :

A. Hibah dari Dinas Kelautan dan Perikanan Propinsi Jawa Timur yang bersumber dari dana APBD I

1. Hibah pembenihan lele untuk Pokddakan sumber dana APBD I :
  - a. Pokdakan Lele Makmur Sejahtera Ds. Kambingan Kec. Pagu
  - b. Pokdakan Mina Mulya Ds. Tugurejo Kec. Ngasem
  - c. Pokdakan Mina Rahayu Ds. Gogorante Kec. Ngasem
  - d. Pokdakan Kondang Ds. Ngasem Kec. Ngasem
  - e. Pokdakan Surya Jaya Ds. Wanengpaten Kec. Gampengerejo
2. Hibah Pembenihan ikan hias untuk Pokddakan dan Masyarakat sumber dana APBD I:
  - a. Pokdakan Pelangi Cupang Desa Bendo Kec. Pare
3. Hibah Pembenihan Nila sumber dana APBD I :
  - a. TP PKK Desa Krenceng Kec. Kepung



- b. Gapuro Ijo Pandan Kidul Desa Cangug Kec. Badas
  - c. Pokmas PPL Desa Keling Kec. Kepung
  - d. TP PKK Desa Keling Kec. Kepung
4. Hibah Pembenihan Patin untuk Pokdakan sumber dana APBD I:
    - a. Pokdakan Satu Tujuan Desa Badas Kec. Badas
  5. Hibah Budidaya Gurami untuk Pokdakan, sumber dana APBD I :
    - a. Pokdakan Cipta Makmur Desa Kasreman Kec. Kandangan
    - b. Pokdakan Samijaya Desa Keling Kec. Kepung
  6. Hibah Kolega untuk kelompok sumber dana APBD I:
    - a. Desa Mangunrejo Kec. Ngadiluwih
  7. Gebyar gemarikan pemecahan rekor muri dawet lele, sumber dana APBD I :
    - a. Ds. Pranggang Kec. Plosoklaten
  8. Gemarikan sumberdana dari APBD I:
    - a. Desa Krenceng Kec. Kepung
    - b. Desa Mangunrejo Kec. Ngadiluwih
  9. Restocking PUD, sumber dana APBD I
    - a. KUB Amanah Ds. Tawang Kec. Wates
    - b. KUB Sumber Sukses Ds. Kalipang Kec. Grogol
  10. Sosialisasi Pelestarian Plasma Nutfah Perairan di Desa Tawang Kec. Wates
  11. Pemasangan papan larangan penangkapan ikan secara ilegal di PUD
- B. Hibah dari Kementerian Kelautan dan Perikanan yang bersumber dari dana APBN untuk Pokdakan yaitu :
1. Hibah paket Budidaya Gurami untuk Pokdakan Mekarsari, Desa Selosari Kec. Kandat
  2. Hibah paket Budidaya Ikan Gabus untuk pokdakan Mina Karya Sejahtera Desa Jugo Kec. Mojo
  3. Hibah Paket Budidaya Ikan Nila untuk pokdakan Barokah Jaya Desa Brenggolo Kec. Plosoklaten

## **BAB IV PENUTUP**

### **1 KESIMPULAN**

Laporan Kinerja Dinas Perikanan Kabupaten Kediri Tahun 2020 merupakan pertanggungjawaban atas kinerja lembaga dalam rangka mencapai tujuan dan sasaran yang telah ditetapkan dalam Rencana Strategis Dinas Perikanan Kabupaten Kediri Tahun 2016-2021 yang berisi uraian tentang capaian indikator kinerja kegiatan, program dan sasaran yang telah dilaksanakan oleh Dinas Perikanan Kabupaten Kediri Tahun 2020.

Berdasarkan uraian capaian kinerja sasaran yang merupakan capaian kinerja dari pengukuran Indikator Kinerja Utama atau Indikator Kinerja Sasaran yang merupakan capaian sasaran pada setiap tujuan dalam mencapai Visi dan Misi Dinas Perikanan Kabupaten Kediri, dapat diuraikan sebagai berikut :

Tujuan : Meningkatkan produksi perikanan, dijabarkan dalam 3 (tiga) sasaran :

- a. Meningkatnya produksi perikanan dan pembudidaya ikan terdapat 2 indikator sasaran yaitu :
  - a.1. Jumlah produksi perikanan, rata-rata capaian indikator sebesar 99,41% ( kategori baik )
  - a.2. Jumlah pembudidaya ikan, capaian indikator sebesar 98,06 % ( kategori baik )
- b. Meningkatnya konsumsi asal ikan, terdapat 1 indikator sasaran :
  - b.1. Jumlah konsumsi asal ikan, capaian indikator sebesar 100,14 % ( kategori sangat baik)
- c. Meningkatnya nilai tambah produk perikanan, capaian indikator sebesar 100,10 % ( kategori sangat baik )

Beberapa masalah yang perlu menjadi perhatian Dinas Perikanan Kabupaten Kediri adalah sebagai berikut :

1. Keterbatasan induk ikan yang berkualitas (lele, nila, gurami, patin ikan hias)
2. Belum optimalnya penanganan penyakit ikan

3. Belum optimalnya promosi produk perikanan baik offline maupun online sehingga jangkauan pemasaran terbatas yang berdampak pada pendapatan rumah tangga perikanan (RTP) yang belum optimal
4. Masih terbatasnya kemampuan SDM pelaku usaha perikanan terkait manajemen usaha sehingga hasil produksi belum optimal
5. Belum optimalnya kelembagaan pokdakan maupun poklhasar dalam melakukan kerjasama antar kelompok dan diluar kelompok dalam hal penyediaan pakan, penjualan produksi maupun permodalan
6. Keterbatasan pengetahuan terkait keamanan pangan bagi pengolah perikanan
7. Belum banyak pengolah perikanan yang memiliki sertifikasi keamanan pangan
8. Rendahnya tingkat konsumsi ikan
9. Terbatasnya diversifikasi olahan perikanan
10. Terbatasnya pengetahuan para pengolah produk perikanan terkait packaging yang benar dan menarik
11. Pengetahuan penanganan panen yang baik belum dipahami secara luas oleh pembudidaya dan pemasar perikanan sehingga kualitas ikan yang diproduksi belum optimal

## **2 REKOMENDASI**

Berdasarkan permasalahan diatas, untuk meningkatkan kinerja Dinas Perikanan Kabupaten Kediri pada tahun yang akan datang perlu dilakukan langkah-langkah sebagai berikut :

1. Lebih meningkatkan kegiatan yang berwawasan agribisnis dengan penguatan kelembagaan pembudidaya ikan yang sekaligus dapat meningkatkan kesadaran pembudidaya ikan untuk meningkatkan efisiensi usaha perikanan.
2. Kegiatan tidak berhenti dalam satu tahun namun berkesinambungan dari tahun ke tahun sesuai dengan potensi daerah.
3. Memfasilitasi kelompok dengan Perbankan (BPD, BRI, Bank Daerah) untuk memperoleh modal dan penguatan modal kelompok.
4. Untuk masa mendatang hasil evaluasi dan analisis diatas akan dijadikan masukan bagi penyusunan dan pelaksanaan rencana kebijaksanaan/ program/ kegiatan sejenis agar pencapaian kinerja sesuai dengan yang diharapkan.



Dengan demikian diharapkan Pembangunan Perikanan secara makro dapat berperan aktif dan dapat memberikan peranan dan kontribusi yang lebih besar bagi pembangunan daerah maupun pembangunan nasional, khususnya Kabupaten Kediri.



**PERNYATAAN PERJANJIAN KINERJA  
DINAS PERIKANAN KABUPATEN KEDIRI**



**PERJANJIAN KINERJA TAHUN 2020**

Dalam rangka mewujudkan manajemen pemerintahan yang efektif, transparan, akuntabel dan berorientasi pada hasil, kami yang bertandatangan dibawah ini:

**Nama** : NUR HAFID, S.Pt. MM.

**Jabatan** : Plt. Kepala Dinas

Selanjutnya disebut pihak pertama.

**Nama** : dr. Hj. HARYANTI SUTRISNO

**Jabatan** : Bupati

Selaku atasan pihak pertama, selanjutnya disebut pihak kedua.


Pihak Pertama berjanji akan mewujudkan target kinerja yang seharusnya sesuai lampiran perjanjian ini, dalam rangka mencapai target kinerja jangka menengah seperti yang ditetapkan dalam dokumen perencanaan. Keberhasilan dan kegagalan pencapaian target kinerja tersebut menjadi tanggungjawab kami.

Pihak Kedua akan melakukan supervisi yang diperlukan serta akan melakukan evaluasi terhadap pencapaian kinerja dari perjanjian ini dan akan mengambil tindakan yang diperlukan dalam rangka pemberian penghargaan dan sanksi.

Kediri, 6 Januari 2020

Pihak Kedua,

dr. Hj. HARYANTI SUTRISNO



NUR HAFID, S.Pt. MM.

NIP.19730505 199803 1 012



## PERJANJIAN KINERJA

DINAS PERIKANAN KABUPATEN KEDIRI  
TAHUN ANGGARAN 2020

SASARAN STRATEGIS		INDIKATOR KINERJA UTAMA		TARGET
1.	Meningkatnya produksi Perikanan dan pembudidaya ikan	1.1	% peningkatan produksi ikan - kolam - perairan umum - ikan hias - benih ikan	5,49 % 5 % 4 % 4 %
		1.2	% peningkatan Pembudidaya Ikan	2 %
2.	Meningkatnya konsumsi Asal ikan	2.1	% peningkatan konsumsi ikan (kg/kapita/tahun)	1,98 %
3.	Meningkatnya Nilai Tambah Produk Perikanan	2.2	Rata-rata Nilai Tambah Produk Perikanan	Rp. 57.589.174


PROGRAM	ANGGARAN
1. PELAYANAN ADMINISTRASI PERKANTORAN	Rp . 655.850.000,00
2. PENINGKATAN SARANA DAN PRASARANA APARATUR	Rp. 220.160.000,00
3. PENINGKATAN PENGEMBANGAN SISTEM PELAPORAN CAPAIAN KINERJA DAN KEUANGAN	Rp. 14.100.000,00
4. PENGEMBANGAN BIDIDAYA PERIKANAN	Rp. 1.711.740.000,00
5. PENGEMBANGAN SISTEM PENYULUHAN PERIKANAN	Rp 273.376.000,00
6. OPTIMALISASI PENGELOLAAN DAN PEMASARAN PRODUKSI PERIKANAN	Rp. 454.905.000,00

Kediri, 6 Januari 2020

BUPATI



dr. Hj. HARYANTI SUTRISNO



NIP. 197803051998031012



**PERNYATAAN PERJANJIAN KINERJA TAHUN 2020  
DINAS PERIKANAN  
PEMERINTAH KABUPATEN KEDIRI**

Dalam rangka mewujudkan manajemen pemerintahan yang efektif, transparan, akuntabel dan berorientasi pada hasil, kami yang bertanda tangan dibawah ini:

**Nama** : NUR HAFID, S.Pt, MM

**Jabatan** : Plt. Kepala Dinas

Selanjutnya disebut pihak pertama.

**Nama** : dr. Hj. HARYANTI SUTRISNO

**Jabatan** : Bupati


Selaku atasan pihak pertama, selanjutnya disebut pihak kedua.

Pihak Pertama berjanji akan mewujudkan target kinerja yang seharusnya sesuai lampiran perjanjian ini, dalam rangka mencapai target kinerja jangka menengah seperti yang ditetapkan dalam dokumen perencanaan. Keberhasilan dan kegagalan pencapaian target kinerja tersebut menjadi tanggungjawab kami.

Pihak Kedua akan melakukan supervisi yang diperlukan serta akan melakukan evaluasi terhadap pencapaian kinerja dari perjanjian ini dan akan mengambil tindakan yang diperlukan dalam rangka pemberian penghargaan dan sanksi.

Kediri, 20 Oktober 2020

Pihak Kedua,  
BUPATI KEDIRI



dr. HJ. HARYANTI SUTRISNO

Pihak Pertama,  
Plt. KEPALA DINAS PERIKANAN



NUR HAFID, S.Pt, MM  
Rembina  
NIP. 19730505 199803 1 012


**PERJANJIAN KINERJA TAHUN 2020  
DINAS PERIKANAN  
PEMERINTAH KABUPATEN KEDIRI**

SASARAN STRATEGIS		INDIKATOR KINERJA UTAMA		TARGET
1.	Meningkatnya produksi Perikanan dan pembudidaya ikan	1.1	% peningkatan produksi ikan - kolam - perairan umum - ikan hias - benih ikan	0,5 % 1 % 1 % 0,25 %
		1.2	% peningkatan Pembudidaya Ikan	0,1 %
2.	Meningkatnya konsumsi Asal ikan	2.1	% peningkatan konsumsi ikan (kg/kapita/tahun)	1,98 %
3.	Meningkatnya Nilai Tambah Produk Perikanan	2.2	Rata-rata Nilai Tambah Produk Perikanan	Rp. 57.589.174

PROGRAM	ANGGARAN
1. PELAYANAN ADMINISTRASI PERKANTORAN	Rp . 563.299.000,00
2. PENINGKATAN SARANA DAN PRASARANA APARATUR	Rp. 342.957.000,00
3. PENINGKATAN PENGEMBANGAN SISTEM PELAPORAN CAPAIAN KINERJA DAN KEUANGAN	Rp. 9.658.000,00
4. PENGEMBANGAN BIDIDAYA PERIKANAN	Rp. 1.145.170.000,00
5. PENGEMBANGAN SISTEM PENYULUHAN PERIKANAN	Rp 255.935.000,00
6. OPTIMALISASI PENGELOLAAN DAN PEMASARAN PRODUKSI PERIKANAN	Rp. 242.367.500,00
Jumlah Anggaran Belanja Langsung Rp 2.559.386.500,00	

Kediri, 20 Oktober 2020

Pihak Kedua,  
BUPATI KEDIRI



**dr. Hj. HARYANTI SUTRISNO**

Pihak Pertama,  
PEMERINTAH KABUPATEN KEDIRI  
DINAS PERIKANAN  
KEPALA DINAS PERIKANAN



**NUR HAFID, S.Pt, MM**  
Pembina  
NIP. 19730505 199803 1 012



## INDIKATOR KINERJA UTAMA

INSTANSI : DINAS PERIKANAN KABUPATEN KEDIRI

TUJUAN : Meningkatkan produksi perikanan

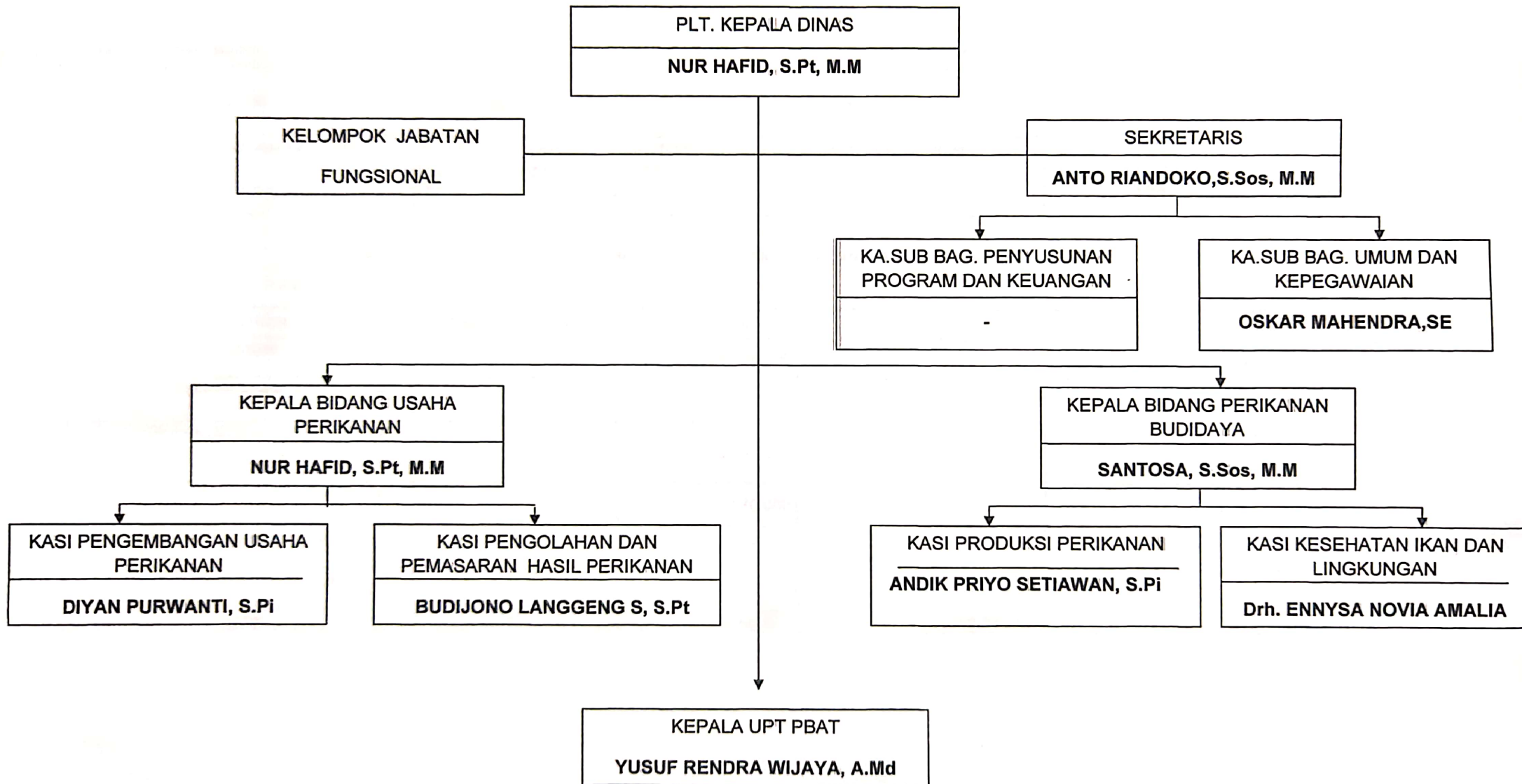
TUGAS : Melaksanakan urusan pemerintahan yang menjadi kewenangan daerah di bidang perikanan

FUNGSI :

1. Perumusan kebijakan teknis dibidang Perikanan;
2. Penyusunan perencanaan program dan anggaran di bidang perikanan;
3. Pelaksanaan dibidang perikanan;
4. Pemantauan, evaluasi dan pelaporan atas pelaksanaan di bidang perikanan;
5. Koordinasi dan sinkronisasi pelaksanaan dibidang perikanan;
6. Pembinaan penyelenggaraan di bidang perikanan
7. Pembinaan UPTD
8. Pelaksanaan administrasi di bidang perikanan
9. Penyusunan dan perumusan laporan kinerja secara periodik kepada Bupati
10. Pelaksanaan tugas lain yang diberikan oleh Bupati sesuai dengan peraturan perundang-undangan

NO	Kinerja utama/Sasaran Strategis	Indikator Kinerja Utama	Penjelasan/Rumus/ Formulasi/ Perhitungan	Sumber Data	Penanggungjawab
1.	Meningkatnya produksi perikanan dan pembudidaya ikan	1.1. % peningkatan produksi ikan - Kolam (ton) - Perairan umum (ton) - Ikan Hias (ribu ekor) - Benih Ikan (juta ekor)	Jumlah produksi ikan tahun N- Jumlah produksi ikan tahun N-1 Jumlah konsumsi ikan tahun N-1 X. 100%Jumlah	Data produksi perikanan	Bidang Perikanan Budidaya
		1.2. % peningkatan pembudidaya ikan	Jumlah pembudidaya ikan tahun N- Jumlah pembudidaya ikan tahun N-1 Jumlah pembudidaya ikan tahun N-1 X 100%Jumlah Jumlah	Data pembudidaya ikan	Bidang Perikanan Budidaya
2.	Meningkatnya Konsumsi Asal Ikan	% Peningkatan konsumsi ikan (kg/kap/tahun)	Jumlah konsumsi ikan tahun N- Jumlah konsumsi ikan tahun N-1 Jumlah konsumsi ikan tahun N-1 X 100%	Data Konsumsi Ikan	Bidang Usaha Perikanan
3	Meningkatkan Nilai tambah produk perikanan	Rata-rata nilai tambah produk perikanan (Rp)	Selisih nilai produk perikanan yang diolah dengan produk ikan segar dibagi jumlah Poklachsar	Data pengolahan dan pemasar produk perikanan	Bidang Usaha Perikanan

**SRUKTUR ORGANISASI  
DINAS PERIKANAN**





DATA REALISASI KINERJA SASARAN ( OUTPUT / OUTCOME), PROGRAM DAN KEGIATAN TAHUN 2020  
PEMERINTAH KABUPATEN KEDIRI

MISI 2 : Mempercepat pembangunan di sektor pertanian ,peternakan, perikanan dan perkebunan untuk memperkuat kemandirian masyarakat menuju swasembada pangan  
TUJUAN : Terwujudnya kemandirian menuju swasembada pangan melalui peningkatan produksi Pertanian, Peternakan , Perikanan

SASARAN	Indikator Sasaran	Formula	Target RPJMD Th 2020	Realisasi	CAPAIAN (%)	SKPD Penanggung Jawab
6 Meningkatnya Produksi peternakan dan perikanan	Persentase peningkatan produksi perikanan	$\frac{\Sigma \text{produksi ikan tahun ini} - \Sigma \text{produksi ikan tahun lalu}}{\Sigma \text{produksi ikan tahun lalu}} \times 100\%$				Dinas Perikanan
	- Kolam		5,49	6,07	110,56	
	-Perairan umum		5	4,89	97,80	

Catatan :

- Kolom Target RPJMD Th 2020 berasal dari Perbup No. 24 Tahun 2017 Tentang Penetapan Indikator Kinerja Pemerintah Kabupaten Kediri Tahun 2016-2017

SASARAN DIATAS DIDUKUNG DENGAN PROGRAM :

NO	PROGRAM	JUMLAH KEGIATAN	ANGGARAN	REALISASI	CAPAIAN (%)	KETERANGAN
1	Program Pelayanan Administrasi Perkantoran	2	563.299.000	529.648.504	94,03	
2	Program Peningkatan Sarana dan Prasarana Aparatur	1	342.957.000	338.629.368	98,74	
3	Program Peningkatan Pengembangan Sistem Pelaporan Capaian Kinerja dan Keuangan	1	9.658.000	9.310.000	96,40	
4	Program Pengembangan Budidaya Perikanan	3	1.145.170.000	935.670.411	81,71	
5	Program Pengembangan Sistem Penyuluhan Perikanan	2	255.935.000	251.730.000	98,36	
6	Program Optimalisasi Pengelolaan dan Pemasaran Produksi Perikanan	1	242.367.500	238.777.843	98,52	
<b>JUMLAH</b>		<b>10</b>	<b>2.559.386.500</b>	<b>2.303.766.126</b>	<b>90,01</b>	

Desember 2020  
Pit. KEPALA DINAS PERIKANAN  
KABUPATEN KEDIRI  
**DINAS PERIKANAN**  
NUR NAJID, Spt .MM  
NP.19730505 199803 1 012

**DATA REALISASI KINERJA SASARAN TAHUN 2020  
PEMERINTAH KABUPATEN KEDIRI**

**MISI 2** : Mempercepat pembangunan di sektor pertanian ,peternakan, perikanan dan perkebunan untuk memperkuat kemandirian masyarakat menuju swasembada pangan  
**TUJUAN** : Terwujudnya kemandirian menuju swasembada pangan melalui peningkatan produksi pertanian, peternakan , perikanan,perkebunan

SASARAN	Indikator Sasaran	Formula	Target Akhir RPJMD	KINERJA			ANGGARAN			SKPD Penanggung Jawab
				Target 2020	Realisasi	Capaian (%)	Anggaran	Realisasi	Capaian (%)	
Meningkatnya Produksi peternakan dan perikanan	Persentase peningkatan produksi perikanan	$\frac{\sum \text{produksi ikan tahun ini}}{\sum \text{produksi ikan tahun lalu} / \sum \text{produksi ikan tahun lalu}} \times 100\%$					2.559.386.500	2.303.766.126	90,01	Dinas Perikanan
	- Kolam		4,5	5,49	6,07	110,56				
	-Perairan umum		4	5	4,89	97,80				

**EVALUASI DAN ANALISIS CAPAIAN KINERJA**

**ANALISIS PENYEBAB KEBERHASILAN /KEGAGALAN DAN RENCANA TINDAK LANJUT :**

Sasaran : meningkatnya produksi perikanan dengan indikator sasaran persentase peningkatan produksi perikanan pada tahun 2020 ditargetkan untuk perikanan di kolam sebesar 5,49 % dan perikanan di perairan umum sebesar 5 % dimana terealisasi untuk kolam sebesar 6,07 % serta perairan umum sebesar 4,89 % dengan capaian kinerja sebesar 110,56 % untuk kolam dan sebesar 97,80 % untuk perairan umum, dengan demikian kategori capaian kinerja Dinas Perikanan untuk kolam dan perairan umum adalah **baik**.

Penyebab keberhasilan kinerja tersebut adalah :

1. Adanya kegiatan pendampingan untuk kelompok pembudidaya ikan dengan mengadakan sosialisasi CPIB ( cara pembenihan ikan dengan baik), dan sosialisasi CBIB (cara budidaya ikan dengan baik) dan pemberian sertifikat CPIB dan CBIB
2. Adanya kegiatan pemberian bantuan/hibah kepada masyarakat (kelompok pembudidaya ikan/Pokdakan) berupa benih, induk, pakan dan saprodi (peralatan budidaya ikan)
3. Kegiatan sosialisasi dalam rangka penumbuhan pembudidaya ikan baru
4. Adanya pemantauan kesehatan ikan dan lingkungan melalui pemantauan kualitas air, pemantauan obat-obatan dan pemantauan kualitas pakan
5. Sertifikasi tanah dalam rangka memfasilitasi akses permodalan pembudidaya ikan
6. Adanya Penguatan kelembagaan melalui kegiatan pembinaan teknis perikanan dengan cara penilaian kelas kelompok budidaya ikan dari pemula menjadi madya
7. Adanya penebaran ikan di perairan umum ( ikan tawes dan tombro) dan sosialisasi tentang pelestarian lingkungan di Perairan umum
8. Adanya kegiatan pelatihan tentang teknologi budidaya dan pembenihan ikan



**CAPAIAN KINERJA TAHUN 2020  
DINAS PERIKANAN KABUPATEN KEDIRI**

NO	SASARAN	INDIKATOR KINERJA	SATUAN	TARGET RENSTRA TAHUN 2020	REALISASI SD DESEMBER	% Realisasi
1	2	3	4	5	6	7
I	Meningkatnya Produksi Perikanan dan pembudidayaan ikan	1. Jumlah Produksi Perikanan				
		a. Kolam	Ton	21.386	21.553	100,78
		b. Perairan Umum	Ton	195,78	186,21	95,11
		c. Ikan Hias	Ribu ekor	319.822	320.020	100,06
		d. Benih Ikan	Juta ekor	20.006,707	20.345	101,69
		2. Jumlah Pembudidayaan Ikan	orang	9.085	8.909	98,06
II	Meningkatnya Konsumsi Asal Ikan	1. Jumlah Konsumsi Ikan	Kg/Kap/Th	21,12	21,15	100,14
III	Meningkatnya Nilai Tambah Produk Perikanan	Rata-rata Nilai Tambah Produk Perikanan (jumlah nilai tambah produk perikanan)	Rp	57.589.173 1.439.729.337	57.645.633 1.441.140.825	100,10 100,10

Kediri, ... Desember 2020  
 PEMERINTAH KABUPATEN KEDIRI  
 DINAS PERIKANAN  
**NUR HAFID, S.P., M.M.**  
 Pembina  
 NIP. 19730505 199803 1 012



**RENCANA KINERJA TAHUNAN (RKT) 2020**  
**DINAS PERIKANAN KABUPATEN KEDIRI**

NO	SASARAN			PROGRAM			KEGIATAN							
	SASARAN	INDIKATOR SASARAN	TARGET	URAIAN	INDIKATOR PROGRAM	TARGET	URAIAN	INDIKATOR KEGIATAN	TARGET	ANGGARAN				
1.	Meningkatnya Produksi Perikanan dan pembudidaya ikan	1.% peningkatan produksi ikan:		Program Pengembangan Budidaya Perikanan	1.Jumlah Produksi perikanan : - Kolam ( ton) - Perairan umum (ton) - Ikan hias (ribu ekor) - Benih ikan (juta ekor) 2. Jumlah pembudidaya ikan	21.386  195,778  319.822  20.006,707  9.085	1.Pengembangan budidaya Ikan di Kolam Rakyat	Jumlah paket hibah pada masyarakat : Jumlah induk Ikan yang dihibahkan	16 paket - Nila :2.800 ekor	874.306.000				
		- kolam	5,49 %					Jumlah benih ikan yang dihibahkan	-gurami : 5.000 ekor -nila : 7.000 ekor -gabus : 20.000 ekor - patin : 10.000 ekor -lele : 56.000 ekor					
		-perairan umum	5 %											
		- ikan hias	4 %											
		-Benih ikan	4 %											
		2.% peningkatan pembudidaya ikan	2 %								2.Pendampingan pada Kelompok Pembudidaya Ikan	Jumlah peserta Sertifikasi Hak Atas Tanah ( Sehatkan)	100 orang	210.104.000
												Jumlah Peserta pelatihan /Pendampingan pada pokdakan	425 orang	
											3. Pemantauan dan pembinaan kesehatan ikan dan lingkungan	Jumlah lokasi dan Jumlah benih yang ditebar di PU	- 4 lokasi, - tawes : 120.000 ekor - tombro : 117.500 ekor	199.200.000
											4. Pengembangan Pembenihan Ikan	Jumlah sarana dan prasarana unit pembenihan rakyat (UPR)	1 unit	374.130.000
											5. Pengadaan Sarana dan Prasarana UPT PBAT	Jumlah benih Ikan yang diproduksi dan dipasarkan	1.389.920 ekor	54.000.000

2	Meningkatnya Komsum asal ikan	3.% peningkatan konsumsi ikan	1,98 %	Program Pengembangan Sistem Penyuluhan Perikanan	1.Jumlah konsumsi ikan (kg/kap/thn)	21,12	1.Gerakan Memasyarakatkan Makan Ikan	Jumlah peserta sosialisasi gerakan memasyarakatkan makan ikan	800 orang	116.840.000
							2.Pembinaan dan Pendampingan pada pelaku utama perikanan	1.Jumlah peserta pembinaan usaha perikanan 2.Jumlah pokdakan yang dinilai	120 orang 15 kelp	156.536.000
3	Meningkatnya Nilai Tambah Produk perikanan	4. Rata-rata Nilai Tambah Produk perikanan	2 %	Program Optimalisasi Pengelolaan dan Pemasaran Produksi Perikanan	Nilai tambah produk perikanan	Rp. 1.439.729.337	1.Pameran dan Kontes Ikan	1.Jumlah peserta kontes ikan 2. Jumlah peserta Aquascape 3.Jumlah pelaku usaha perikanan yang mengikuti gelar produk	Koi : 1.000 ekor Betta : 400 ekor Aquascape : 30 tim 25 Poklahsar	343.005.000
							2.Pelatihan Pengolahan dan Pemasaran Hasil Perikanan	Jumlah peserta pelatihan pengolahan ikan	360 orang	111.900.000



Kediri, Januari 2020  
 P.t. Kepala Dinas Perikanan  
 Kabupaten Kediri  
 NURHAQID, S.Pt, M.M  
 NIP. 19730505 199803 1 012

**RENCANA AKSI PENCAPAIAN KINERJA 2020**

NO	SASARAN STRATEGIS	INDIKATOR KINERJA	TARGET KINERJA SASARAN				PROGRAM / KEGIATAN	INDIKATOR KEGIATAN	TARGET	ANGGARAN	RENCANA AKSI	PENANGGUNG JAWAB	JADWAL KEGIATAN				
			TR 1	TR 2	TR 3	TR 4							TR 1	TR 2	TR 3	TR 4	
1	Meningkatnya produksi perikanan dan pembudidayaan ikan	Jumlah Produksi Perikanan					Program Pengembangan Budidaya Perikanan				Bidang Perikanan Budidaya						
		- Kolam ( kg )	4.100.500,00	10.721.100,00	14.921.500,00	21.386.000,00	1 Pendampingan pada Kelompok Pembudidaya Ikan	Jumlah peserta Sertifikasi Hak Atas Tanah ( Sehatkan )	100 orang	210.104.000	Sosialisasi dan pendampingan pada Pembudidaya yang tanahnya disertifikasi						
		- Perairan Umum (ton)	51,838	85,587	141,017	195,778		Jumlah Peserta pelatihan /Pendampingan pada pokdakan	425 orang			Pelatihan dan pendampingan pada pembudidaya penerima hibah	√	√	√	√	
		- Ikan Hias (ribu ekor)	77.700	158.820	230.322	319.822											
		- Benih Ikan ( juta ekor)	7.750,00	11.270,06	14.370,06	20.006,75	2 Pemantauan dan pembinaan kesehatan ikan dan lingkungan	Jumlah lokasi monitoring pengendalian hama dan penyakit	40 lokasi	199.200.000	Monev kesehatan ikan dan lingkungan						
							Jumlah lokasi monitoring penggunaan pakan dan obat-obatan	35 lokasi									
							Jumlah lokasi penebaran di perairan umum (PU)	4 lokasi			Restocking ikan di perairan umum	√	√	√	√		
							Jumlah benih yang ditebar di PU	237.500 ekor									
							- Tawes	120.000 ekor									
							- Tombro	117.500 ekor									
		2 Jumlah pembudidaya ikan	8.509	8.577	9.035	9.085	3 Pengembangan Budidaya Ikan di Kolam Rakyat	1. Jumlah paket Hibah pada masyarakat tdd :	17 paket	874.306.000	Pemberian hibah pada pokdakan		√	√			
							a. Jumlah saprodi yang dihibahkan	16 paket						√	√		
							- Paket budidaya Gabus	1 paket						√	√		
							- Paket budidaya Patin	3 paket						√	√		
							- Paket budidaya Lele	3 paket						√	√		
							- Paket budidaya Nila	1 paket						√	√		
							- Paket budidaya Gurami	1 paket						√	√		
							- Paket budidaya Induk Nila	7 paket						√	√		
							b. Panjang jalan produksi yang dihibahkan	1 paket (1.000 m)						√	√		
							Pengembangan Pembenihan Ikan	Jumlah unit pembenihan	1 paket			374.130.000	Pembangunan instalasi pembenihan		√		√
							Pengadaan Sarana dan Prasarana UPT PBAT	Jumlah produksi benih	1.389.920 ekor	54.000.00	Pengadaan sapras produksi benih		√	√		√	
2	Meningkatnya konsumsi esal ikan	2 Jumlah konsumsi esal ikan (rg/kapita/tahun)	20,89	20,99	21,07	21,12	ii Program Pengembangan sistem penyuluhan Perikanan					Bidang Usaha Perikanan					



NO	SASARAN STRATEGIS	INDIKATOR KINERJA	TARGET KINERJA SASARAN				PROGRAM / KEGIATAN	INDIKATOR KEGIATAN	TARGET	ANGGARAN	RENCANA AKSI	PENANGGUNG JAWAB	JADWAL KEGIATAN			
			TR 1	TR 2	TR 3	TR 4							TR 1	TR 2	TR 3	TR 4
1	2	3	4				5	6	7	8	9	10	11			
							1 Gerakan Memasyarakatkan makan ikan (GEMARIKAN)	Jumlah peserta sosialisasi Gemarikan	800 orang	118.840.000	Sosialisasi Gemarikan dan pembagian ikan segar		√	√	√	√
							2 Pembinaan dan pendampingan pada pelaku utama perikanan	1. Jumlah peserta Pembinaan pada pelaku utama perikanan	120 orang	158.538.000	Pembinaan dan peningkatan kelas kelompok		√	√	√	√
								2. Jumlah Pokdakan yang dinilai	15 kelp					√	√	
3	Meningkatnya Nilai tambah produk perikanan	3 Rata-rata Nilai tambah produk perikanan	56.615.000	57.179.974	57.285.912	57.589.173,48	III Program Optimalisasi pengelolaan dan pemasaran produksi perikanan					Bidang Usaha Perikanan				
							1 Pameran dan Kontes Ikan	1. Jumlah peserta kontes ikan		343.005.000	- Kediri Aquatic (kontes ikan hias, aquascape dan gelar produk perikanan)					
								- Koi	1000 ekor							
								- Berta	400 ekor					√	√	√
								2. Jumlah peserta Aquascape	30 tim							
								3. Jumlah pelaku usaha perikanan yang mengikuti gelar produk	25 Poklahsar							
							2 Pelatihan Pengolahan dan Pemasaran Ikan	Jumlah peserta pelatihan	360 orang	111.900.000	Pelatihan pengolahan ikan kepada masyarakat dan keti gemukudaya		√	√	√	√



**LAPORAN KINERJA SATUAN KERJA PERANGKAT DAERAH  
TAHUN ANGGARAN 2020**

Urusan Pemerintahan : Urusan Pilihan Bidang Kelautan dan Perikanan  
Unit Organisasi : Dinas Perikanan  
Sub Unit Organisasi : Dinas Perikanan

KODE REKENING	URAIAN	BELANJA		HASIL / KELUARAN		
		ANGGARAN	REALISASI	RENCANA	REALISASI	SATUAN
1	2	3	4	5	6	7
	<b>BELANJA LANGSUNG</b>	2.559.386.500,00	2.303.766.126,00	100,00	90,01	%
3.01 3.01.01.01 01	<b>1. PROGRAM PELAYANAN ADMINISTRASI PERKANTORAN</b>	563.299.000,00	529.648.504,00	100,00	94,03	%
3.01 3.01.01.01 01.30	<b>1 KEGIATAN : Pelaksanaan Administrasi Perkantoran</b>					
	Indikator Kinerja 1 : Dana	453.554.000,00	425.397.721,00	100,00	93,79	%
	Indikator Kinerja 2 : Jumlah pegawai yang memberikan layanan administrasi perkantoran	236,00	236,00	100,00	100,00	%
	Indikator Kinerja 3 : Terselenggaranya layanan administrasi perkantoran dengan baik					
3.01 3.01.01.01 01.31	<b>2 KEGIATAN : Koordinasi dan Konsultasi Kelembagaan</b>					
	Indikator Kinerja 1 : Dana	109.745.000,00	104.250.783,00	100,00	94,99	%
	Indikator Kinerja 2 : Jumlah koordinasi dan konsultasi kelembagaan	312,00	300,00	100,00	96,15	%
	Indikator Kinerja 3 : Terselenggaranya koordinasi dan konsultasi kelembagaan					
3.01 3.01.01.01 02	<b>2 PROGRAM PENINGKATAN SARANA PRASARANA APARATUR</b>	342.957.000,00	338.629.368,00	100,00	98,74	%
3.01 3.01.01.01 02.55	<b>1 KEGIATAN : Penyediaan / Pemeliharaan peralatan dan perlengkapan sarana dan prasarana kantor atau aparatur</b>					
	Indikator Kinerja 1 : Dana	342.957.000,00	338.629.368,00	100,00	98,74	%
	Indikator Kinerja 2 : Jumlah penyediaan/ pemeliharaan peralatan dan perlengkapan sarana prasarana kantor/ aparatur	16,00	16,00	100,00	100,00	%
	Indikator Kinerja 3 : Terselenggaranya penyediaan/ pemeliharaan sarana prasarana kantor					
3.01 3.01.01.01 06	<b>PROGRAM PENINGKATAN PENGEMBANGAN SISTEM PELAPORAN CAPAIAN 3 KINERJA DAN KEUANGAN</b>	9.658.000,00	9.310.000,00	100,00	96,40	%
3.01 3.01.01.01 06.21	<b>1 KEGIATAN : Penyusunan dokumen pelaporan capaian kinerja dan keuangan SKPD</b>					
	Indikator Kinerja 1 : Dana	9.658.000,00	9.310.000,00	100,00	96,40	%



	Jumlah dokumen pelaporan capaian kinerja dan keuangan	7,00	7,00	100,00	100,00	%
	Indikator Kinerja 2 : SKPD					
	Tersusunnya dokumen pelaporan capaian kinerja dan					
	Indikator Kinerja 3 : keuangan SKPD					
3.01 3.01.01.01 20	<b>4 PROGRAM PENGEMBANGAN BUDIDAYA PERIKANAN</b>	1.145.170.000,00	935.670.411,00	100,00	81,71	%
3.01 3.01.01.01 20.02	<b>1 KEGIATAN</b> : Pendampingan pada kelompok tani pembudidaya ikan					
	Indikator Kinerja 1 : Dana	102.360.000,00	102.352.411,00	100,00	99,99	%
	Indikator Kinerja 2 : Jumlah peserta pelatihan budidaya	175,00	175,00	100,00	100,00	%
	Indikator Kinerja 3 : Terselenggaranya pelatihan budidaya					
3.01 3.01.01.01 20.05	<b>2 KEGIATAN</b> : Pengembangan pembenihan ikan					
	Indikator Kinerja 1 : Dana	148.640.000,00	128.620.000,00	100,00	86,53	%
	Indikator Kinerja 2 : Jumlah paket hibah pembenihan	6,00	6,00	100,00	100,00	%
	Indikator Kinerja 3 : Terselenggaranya kegiatan pembenihan					
3.01 3.01.01.01 20.06	<b>3 KEGIATAN</b> : Pengembangan budidaya ikan di kolam rakyat					
	Indikator Kinerja 1 : Dana	677.470.000,00	488.123.000,00	100,00	72,05	%
	Indikator Kinerja 2 : Jumlah paket hibah budidaya	22,00	20,00	100,00	90,91	%
	Indikator Kinerja 3 : Terselenggaranya kegiatan budidaya					
3.01 3.01.01.01 20.13	<b>4 KEGIATAN</b> : Pemantauan dan pembinaan kesehatan ikan dan lingkungan					
	Indikator Kinerja 1 : Dana	162.700.000,00	162.575.000,00	100,00	99,92	%
	Indikator Kinerja 2 : Jumlah restocking ikan di PUD	4,00	4,00	100,00	100,00	%
	Indikator Kinerja 3 : Kelestarian sumberdaya air terjaga					
3.01 3.01.01.01 20.15	<b>5 KEGIATAN</b> : Pengadaan sarana dan prasarana UPT PBAT					
	Indikator Kinerja 1 : Dana	54.000.000,00	54.000.000,00	100,00	100,00	%
	Indikator Kinerja 2 : Jumlah penyediaan sarana produksi perikanan	1,00	1,00	100,00	100,00	%
	Indikator Kinerja 3 : Terselenggaranya kegiatan budidaya di UPT PBAT					
3.01 3.01.01.01 22	<b>5 PROGRAM PENGEMBANGAN SISTEM PENYULUHAN PERIKANAN</b>	255.935.000,00	251.730.000,00	100,00	98,36	%
3.01 3.01.01.01 22.03	<b>1 KEGIATAN</b> : Gerakan Memasyarakatkan Makan Ikan					
	Indikator Kinerja 1 : Dana	145.309.000,00	144.593.000,00	100,00	99,51	%
	Indikator Kinerja 2 : Jumlah peserta sosialisasi	1.546,00	1.546,00	100,00	100,00	%
	Indikator Kinerja 3 : Terselenggaranya sosialisasi gemarikan					
	Pembinaan dan pendampingan pada pelaku utama					
3.01 3.01.01.01 22.10	<b>2 KEGIATAN</b> : perikanan					
	Indikator Kinerja 1 : Dana	110.626.000,00	107.137.000,00	100,00	96,85	%
	Indikator Kinerja 2 : Jumlah paket demplot budidaya ikan	3,00	3,00	100,00	100,00	%
	Indikator Kinerja 3 : Terselenggaranya kegiatan budidaya					
3.01 3.01.01.01 23	<b>PROGRAM OPTIMALISASI PENGELOLAAN DAN PEMASARAN PRODUKSI</b> <b>6 PERIKANAN</b>	242.367.500,00	238.777.843,00	100,00	98,52	%



3.01 3.01.01.01 23.06	1 KEGIATAN : Pameran dan kontes ikan					
	Indikator Kinerja 1 : Dana	175.782.500,00	172.192.843,00	100,00	97,96	%
	Indikator Kinerja 2 : Jumlah peserta kontes	1.288,00	1.288,00	100,00	100,00	%
	Indikator Kinerja 3 : Terselenggaranya kegiatan kontes					
3.01 3.01.01.01 23.16	2 KEGIATAN : Pelatihan pengolahan dan pemasaran hasil perikanan					
	Indikator Kinerja 1 : Dana	66.585.000,00	66.585.000,00	100,00	100,00	%
	Indikator Kinerja 2 : Jumlah peserta pelatihan pengolahan	360,00	360,00	100,00	100,00	%
	Indikator Kinerja 3 : Terselenggaranya kegiatan pelatihan pengolahan					


  
 Kediri, 12 Januari 2021  
 Pj. Kepala Dinas Perikanan  
 DINAS PERIKANAN  
 Kabupaten Kediri  
 NUR HAFID, S.Pt. M.M  
 NIP. 19730505 199803 1 012

DATA POTENSI PERIKANAN KABUPATEN KEDIRI TAHUN 2020

No	Kecamatan	Perairan Umum		Budidaya ikan konsumsi								Ikan Hias		Benih Ikan Konsumsi	
		Panjang (km)	Prod (kg)	Kolam		Mina Padi		Karamba		Jumlah		Luas (Ha)	Produksi (Ekor)	Luas (Ha)	Produksi (x 1000 Ek)
				Luas (Ha)	Prod. (Kg)	Luas (Ha)	Produksi (Kg)	Luas (Ha)	Produksi (Kg)	Luas (Ha)	Produksi (Kg)				
1	Pare			14,000	3.520.500	-	-	-	-	14,000	3.520.500	0,3	1.850.000	27,040	4.560.400
2	Badas			68,000	2.935.000	-	-	-	-	68,000	2.935.000	3,2	26.650.000	128,67	6.575.400
3	Gurah			11,550	710.200	-	-	-	-	11,550	710.200	1,80	6.504.600	5,40	2.651.200
4	Plosoklaten			15,400	759.500	-	-	-	-	15,400	759.500	63,22	139.007.000	3,29	595.000
5	Kepung			5,070	577.500	-	-	-	-	5,070	577.500	0,30	2.901.200	1,76	182.000
6	Puncu			3,570	265.200	-	-	-	-	3,570	265.200	-	-	1,14	146.950
7	Kandangan			17,700	1.652.000	-	-	-	-	17,700	1.652.000	-	-	1,56	515.000
8	Ngadiluwih			10,920	1.620.800	-	-	-	-	10,920	1.620.800	4,24	43.002.800	1,57	450.500
9	Kras			23,400	2.250.700	-	-	-	-	23,400	2.250.700	5,29	33.000.500	2,40	351.500
10	Kandat			12,000	1.192.000	-	-	-	-	12,000	1.192.000	2,72	26.023.800	2,50	569.800
11	Ringinrejo			14,270	1.951.000	-	-	-	-	14,270	1.951.000	2,93	26.709.000	2,73	385.400
12	Wates			8,300	520.200	-	-	-	-	8,300	520.200	1,80	6.970.985	6,12	1.951.500
13	Ngancar			3,620	325.200	-	-	-	-	3,620	325.200	-	-	2,30	134.600
14	Papar			2,630	153.500	-	-	-	-	2,630	153.500	-	-	1,20	27.800
15	Purwoasri			3,400	127.800	-	-	-	-	3,400	127.800	-	-	1,20	27.500
16	Plemahan			6,750	265.500	-	-	-	-	6,750	265.500	-	-	5,83	830.100
17	Kunjang			1,520	102.100	-	-	-	-	1,520	102.100	-	-	1,20	19.750
18	Pagu			1,300	192.800	-	-	-	-	1,300	192.800	-	-	1,90	29.500
19	Kayen Kidul			2,350	172.000	-	-	-	-	2,350	172.000	-	-	1,98	73.100
20	Gampengerjo			3,800	374.000	-	-	-	-	3,800	374.000	0,20	2.600.500	2,84	63.330
21	Ngasem			3,700	579.000	-	-	-	-	3,700	579.000	0,50	4.800.500	2,56	85.400
22	Mojo			9,500	515.000	-	-	-	-	9,500	515.000	-	-	1,24	36.900
23	Grogol			4,610	229.410	-	-	-	-	4,610	229.410	-	-	1,56	26.900
24	Banyakan			4,540	207.500	-	-	-	-	4,540	207.500	-	-	1,04	26.500
25	Semen			1,200	127.800	-	-	-	-	1,200	127.800	-	-	1,00	12.610
26	Tanokan			3,000	227.500	-	-	-	-	3,000	227.500	-	-	0,80	16.430
	Jumlah			256,10	21.553.710	-	-	-	-	256,100	21.553.710	86,50	320.020.885	210,830	20.345.070

**DATA PRODUKSI PERIKANAN PER JENIS IKAN TAHUN 2020**

NO	JENIS	JUMLAH PRODUKSI	KETERANGAN
1	2	3	4
<b>I</b>	<b>Produksi Jenis Ikan di Kolam</b>		
1	Tombro	11.410	Satuan Produksi : Ton
2	Tawes	9.200	
3	Nila	790.700	
4	Lele	15.948.100	
5	Gurami	1.715.800	
6	Patin	1.218.000	
7	Bawal	1.860.500	
	<b>Jumlah</b>	<b>21.553.710</b>	
<b>II</b>	<b>Produksi Jenis Ikan di Perairan Umum (PU)</b>		
1	Lalawak	33.894,0	Satuan Produksi : Ton
2	Nila	54.856,5	
3	Baung	29.135,3	
4	Nilem	19.448,8	
5	Keting	16.751,2	
6	Gabus	4.682,7	
7	Silih	5.441,3	
8	Ikan Lainnya	22.000,9	
	<b>Jumlah</b>	<b>186.211</b>	
<b>III</b>	<b>Produksi Jenis Ikan Hias</b>		
1	Akara	2.150	Satuan Produksi : Ribu ekor
2	Diskus	2,71	
3	Gapi	8.685,4	
4	Cupang	110.411,3	
5	Koi	72.159,0	
6	Kar Tetra	3.394,0	
7	Louhan	2,475	
8	Manvis	6.719,0	
9	Moli	8.527,0	
10	Mas Koki	3.313,0	
11	Oskar	390,0	
12	Plati	25.717,0	
13	Komet	77.950,0	
14	Lele blorok	600,0	
	<b>Jumlah</b>	<b>320.020,885</b>	
<b>IV</b>	<b>Produksi Jenis Benih Ikan</b>		
1	Tombro	1.958.500	Satuan Produksi : Juta ekor



NO	JENIS	JUMLAH PRODUKSI	KETERANGAN
1	2	3	4
2	Tawes	1.934.070	
3	Nila	3.038.000	
4	Lele	13.278.000	
5	Gurami	136.500	
	<b>Jumlah</b>	<b>20.345.070</b>	

Kediri, Februari 2021

Pt. KEPALA DINAS PERIKANAN



**DAFTAR NAMA PENERIMA, ALAMAT DAN BESARAN ALOKASI HIBAH  
DINAS PERIKANAN KABUPATEN KEDIRI  
TAHUN ANGGARAN 2020**

KODE REKENING	URAIAN RINCIAN OBYEK, SKPD TEKNIS, NAMA PENERIMA HIBAH	ALAMAT	BESARAN HIBAH	JENIS HIBAH
1	2	3	4	5
5.1.4	DINAS PERIKANAN KABUPATEN KEDIRI HIBAH BERUPA BARANG		651.125.000,00	
	HIBAH BERUPA BARANG		651.125.000,00	
20	Program Pengembangan Budidaya Perikanan		651.125.000,00	
20,14	Pengembangan Budidaya Ikan		604.113.000,00	
5.2.2.29.01	Belanja barang yang akan diserahkan kepada masyarakat/pihak ketiga Paket Budidaya Ikan (DAU)			
	<b>Budidaya Ikan Lele</b>			
	1 Pokdakan Cupang Sari	Desa Mojosari Kecamatan Kras	47.012.000,00	Benih Ikan lele 30.000 ek, Pakan ikan apung 2.160 kg kolam bulat 3 unit, bak sortir panen 3 unit serok segitiga 10 unit
	2 Pokdakan Mina Kasmaran	Desa Jati Kecamatan Tarokan	47.012.000,00	Benih Ikan lele 30.000 ek, Pakan ikan apung 2.160 kg kolam bulat 3 unit, bak sortir panen 3 unit serok segitiga 10 unit
	3 Pokdakan Wijaya Farm	Desa Tales Kecamatan Ngadiluwih	47.012.000,00	Benih Ikan lele 30.000 ek, Pakan ikan apung 2.160 kg kolam bulat 3 unit, bak sortir panen 3 unit serok segitiga 10 unit
	<b>Budidaya Ikan Patin</b>			
	4 Pokdakan Truno Langgeng	Desa Kencong Kecamatan Kepung	22.640.000,00	Benih Ikan Patin 5.000 ek, Pakan ikan apung 2.000 kg, serok segitiga 5 unit, Probiotik 5 Ltr
	5 Pokdakan Mina Buana	Desa Duwet Kecamatan Wates	22.640.000,00	Benih Ikan Patin 5.000 ek, Pakan ikan apung 2.000 kg, serok segitiga 5 unit, Probiotik 5 Ltr
	<b>Budidaya Nila</b>			
	6 Pokdakan Berkah	Desa Canggung Kecamatan Badas	5.600.000,00	calon induk ikan nila 1.600 ek
	7 Pokdakan Al Fath	Desa Krecek Kecamatan Badas	4.200.000,00	calon induk ikan nila 1.600 ek
	<b>Paket Budidaya Ikan (PAK)</b>			
	<b>Budidaya Ikan Lele</b>			
	1 Pokdakan Mina Tanon	Desa Tanon	19.820.000,00	Benih Ikan Lele 12.000 ek, pakan ikan Apung 1.110 kg



KODE REKENING	URAIAN RINCIAN OBYEK, SKPD TEKNIS, NAMA PENERIMA HIBAH	ALAMAT	BESARAN HIBAH	JENIS HIBAH
1	2	3	4	5
		Kecamatan Papar		Bak Sortir/Grading 3 unit, serok segitiga 1 buah
2	Pokdakan Mina Barokah	Desa Kedungsari Kecamatan Tarokan	19.820.000,00	Bak Sortir/Grading 3 unit, serok segitiga 1 buah
3	Pokdakan Tirta Anugrah	Desa Kunjang Kecamatan Kunjang	19.820.000,00	Benih ikan Lele 12.000 ek, pakan ikan Apung 1.110 kg Bak Sortir/Grading 3 unit, serok segitiga 1 buah
4	Pokdakan Mina Mustika	Desa Sukoanyar Kecamatan Mojo	19.820.000,00	Benih ikan Lele 12.000 ek, pakan ikan Apung 1.110 kg Bak Sortir/Grading 3 unit, serok segitiga 1 buah
5	Pokdakan Rukun Makmur	Desa Jambean Kecamatan Kras	19.820.000,00	Benih ikan Lele 12.000 ek, pakan ikan Apung 1.110 kg Bak Sortir/Grading 3 unit, serok segitiga 1 buah
6	Pokdakan Lestari	Desa Sendang Kecamatan Banyakan	19.820.000,00	Benih ikan Lele 12.000 ek, pakan ikan Apung 1.110 kg Bak Sortir/Grading 3 unit, serok segitiga 1 buah
	<b>Budidaya Gurami</b>			
7	Pokdakan Gupat Lestari	Desa Krandang Kecamatan Kras	19.550.000,00	Benih Ikan Gurami 1.500 ek, Pakan ikan Apung 1.350 Kg Obat-obatan 1 buah
	<b>Paket Pembenihan Lele</b>			
8	Pokdakan Anugerah Lele	Desa Ringinsari Kecamatan Kandat	21.270.000,00	calon induk ikan lele 75 ek, pakan ikan apung 775 kg
9	Pokdakan Mina Karya	Desa Bendo Kecamatan Pare	21.270.000,00	calon induk ikan lele 75 ek, pakan ikan apung 775 kg
10	Pokdakan Rukun	Desa Adan adan Kecamatan Gurah	21.270.000,00	calon induk ikan lele 75 ek, pakan ikan apung 775 kg
11	Pokdakan Mina Sutra	Desa Bendo Kecamatan Pare	21.270.000,00	calon induk ikan lele 75 ek, pakan ikan apung 775 kg
12	Pokdakan Anugerah Beong	Desa Tretak Kecamatan Pare	21.270.000,00	calon induk ikan lele 75 ek, pakan ikan apung 775 kg
13	Pokdakan Mina Tani Lestari	Desa Darungan Kecamatan Pare	21.270.000,00	calon induk ikan lele 75 ek, pakan ikan apung 775 kg
	<b>Paket Budidaya Gurami (DAK)</b>			
1	Pokdakan Mekarsari	Desa Selosari Kecamatan Kandat	52.127.000,00	benih ikan gurami 5.000 ek, pakan ikan apung 1 400 kg, Pakan ikan apung ,2 2.000 kg, Probiotik 10 L, Desinfektan 10 L, Pompa Diesel 1 unit, timbangan 1 unit, Selang Lipat 10 m, serok segitiga 14 unit, paranet 1 rol
	<b>Paket Budidaya Ikan Gabus</b>			
2	Pokdakan Mina Karya Sejahtera	Desa Jugo Kecamatan Mojo	37.100.000,00	Benih Ikan Gabus 20.000 ek, Pakan Ikan 1.700 kg, timbangan Gantung 1 unit , serok segitiga 3 buah
	<b>Paket Budidaya Ikan Nila</b>			



KODE REKENING	URAIAN RINCIAN OBYEK, SKPD TEKNIS, NAMA PENERIMA HIBAH	ALAMAT	BESARAN HIBAH	JENIS HIBAH
1	2	3	4	5
	3 Pokdakan Barokah Jaya	Desa Brenggolo Kecamatan Plosoklaten	52.680.000,00	Benih ikan nila 7.000 ek, pakan ikan apung 1.700 kg, Pompa Diesel 2 paket, selang lipat 2 rol , timbangan 2 unit, keranjang panen 10 unit, paranet, 2 rol, serok segitiga 20 unit, probiotik 20 L, Desinfektan 10 L, Plastik Mulsa 1 rol



TABEL PENERIMA DANA HIBAH DARI APBD PROVINSI DAN APBN T. A 2020

No	KECAMATAN	NAMA KELOMPOK PENERIMA HIBAH	JENIS HIBAH	VOLUME	SUMBER DANA	KETERANGAN
1	Desa Kambingan, Kec Pagu	Pokdakan Lele Makmur Sejahtera	Paket Pembenihan Lele ( Induk Lele, Pakan, Peralatan)	1	APBD 1	Sudah Realisasi
2	Desa Bendo, Kec Pare	Pokdakan Pelangi Cupang	Paket Pembenihan Ikan Hias (Induk Cupang, Pakan, Peralatan)	1	APBD 1	Sudah Realisasi
3	Desa Pranggang, Kec Plosoklaten	Pokdakan Berkah Alam	Paket Agropolitan Ikan Hias (Induk Koi, Pakan, Kolam, Peralatan)	1	APBD 1	Sudah Realisasi
4	Desa Tugurejo, Kec. Ngasem	Pokdakan Mina Mulya	Paket Pembenihan Lele ( Induk Lele, Pakan, Peralatan)	1	APBD 1	Sudah Realisasi
5	Desa Gogorante, Kec. Ngasem	Pokdakan Mina Rahayu	Paket Pembenihan Lele ( Induk Lele, Pakan, Peralatan)	1	APBD 1	Sudah Realisasi
6	Desa Ngasem, Kec. Ngasem	Pokdakan Kondang	Paket Pembenihan Lele ( Induk Lele, Pakan, Peralatan)	1	APBD 1	Sudah Realisasi
7	Desa Wanengpaten, Kec. Gampengrejo	Pokdakan Surya Jaya	Paket Pembenihan Lele ( Induk Lele, Pakan, Peralatan)	1	APBD 1	Sudah Realisasi
8	Desa Krenceng, Kec. Kepung	TP PKK Desa Krenceng	Paket Pembenihan Nila (Induk Nila, Pakan, Peralatan)	1	APBD 1	Sudah Realisasi
9	Desa Canggal, Kec. Badas	Gapuro Ijo Pandan Kidul	Paket Pembenihan Nila (Induk Nila, Pakan, Peralatan)	1	APBD 1	Sudah Realisasi
10	Desa Keling, Kec. Kepung	Pokmas PPL	Paket Pembenihan Nila (Induk Nila, Pakan, Peralatan)	1	APBD 1	Sudah Realisasi
11	Desa Keling, Kec. Kepung	TP PKK Desa Keling	Paket Pembenihan Nila (Induk Nila, Pakan, Peralatan)	1	APBD 1	Sudah Realisasi
12	Desa Kasreman, Kecamatan Kandangan	Pokdakan Cipta Makmur	Paket Budidaya Gurami (Benih, Pakan, Peralatan)	1	APBD 1	Sudah Realisasi
13	Desa Keling, Kec. Kepung	Pokdakan Samijaya	Paket Budidaya Gurami (Benih, Pakan, Peralatan)	1	APBD 1	Sudah Realisasi
14	Desa Badas, Kec. Badas	Pokdakan Satu Tujuan	Paket Pembenihan Patin (( Induk Patin, Pakan, Peralatan)	1	APBD 1	Sudah Realisasi
15	Desa Mangunrejo, Kec. Ngadiluwih	Desa Mangunrejo	Kolega (Benih, Pakan, Kolam, Peralatan)	1	APBD 1	Sudah Realisasi



**TABEL KEGIATAN SUMBERDANA APBD PROVINSI TAHUN ANGGARAN 2020**

<b>NO</b>	<b>NAMA KEGIATAN</b>	<b>TAHUN</b>	<b>KETERANGAN</b>
<b>1</b>	<b>2</b>	<b>3</b>	<b>4</b>
1	Gebyar gemarikan di desa Pranggang Kec. Plosoklaten	2020	Rekor muri dawet lele
2	Gemarikan untuk cegah stunting desa Krenceng Kec. Kepung	2020	150 paket
3	Perluasan Gemarikan untuk cegah stunting desa Mangunrejo Kec.	2020	200 paket
4	Sosialisasi Pelestarian Plasma Nutfah Perairan di Ds Tawang Kec Wates	2020	
5	Pemasangan papan larangan penangkapan ikan secara illegal di PUD	2020	Bahan plat alumunium composite 1,3 mm, laser cutting scotlite 3 warna.
6	Restocking Genangan Air Lainnya	2020	
a.	KUB Amanah Ds Tawang Kec. Wates		Tawes 35.200 ekor, Tombro 55.500 ekor
b.	KUB Sumber Sukses Ds kalipang Kec. Grogol		Tawes 35.200 ekor, Tombro 55.500 ekor

PEMERINTAH KABUPATEN KEDIRI  
 DINAS PERIKANAN  
 NUR HAQID S.Pt, M.M  
 Pembina  
 NIP. 19730505 199803 1 012



Daftar Peserta Kontes dan Juara Tahun 2020

1. Kontes betta

<b>7<sup>th</sup> Kediri Betta Contest</b>			
<b>No.</b>	<b>Nama Peserta</b>	<b>Jenis Juara</b>	<b>Kategori Kelas</b>
1	Dimas Deo David	Juara 3	junior pk pattern
<b>Tak langkong tretan Bangkalan betta kontes</b>			
<b>No.</b>	<b>Nama Peserta</b>	<b>Jenis Juara</b>	<b>Kategori Kelas</b>
1	Dimas Deo David Raja Cupang Selatan	Juara 1	reguler pk light solid
2		Juara 1	junior hm Multi
3		Juara 1	junior hm Solid
4		Juara 2	reguler hm marble
5		Juara 2	junior hm Multi
6		Juara 3	reguler DTM Multi
<b>Union betta cup Surabaya</b>			
<b>No.</b>	<b>Nama Peserta</b>	<b>Jenis Juara</b>	<b>Kategori Kelas</b>
1	Dimas Deo David	Juara 1	junior pk Multicolor
2	Raja Cupang	Juara 3	junior pk Multicolor
3	Selatan	Juara 3	junior hm Multicolor
<b>Teras kota betta show Tangerang</b>			
<b>No.</b>	<b>Nama Peserta</b>	<b>Jenis Juara</b>	<b>Kategori Kelas</b>
1	Dimas Deo David	Juara 2	junior hm solid
2	Raja Cupang Selatan	Juara 3	junior hm Multicolor
3	Aris Sukmatara	Juara 2	Hm solid junior
<b>Infiniti betta war Surabaya</b>			
<b>No.</b>	<b>Nama Peserta</b>	<b>Jenis Juara</b>	<b>Kategori Kelas</b>
1	Dimas Deo David	Juara 2	reguler DTM Multi
2	Raja Cupang Selatan	Juara 3	junior HM Multi.
<b>Kara aquatic Jakarta</b>			
<b>No.</b>	<b>Nama Peserta</b>	<b>Jenis Juara</b>	<b>Kategori Kelas</b>
1	Dimas Deo David	Juara 1	reguler DTM multi
<b>Ultimate galacticos Surabaya</b>			
<b>No.</b>	<b>Nama Peserta</b>	<b>Jenis Juara</b>	<b>Kategori Kelas</b>
1	Dimas Deo David	Juara 1	reguler DTM Multi

<b>Piala Prabu Kusumo Daerah Istimewa Yogyakarta</b>			
<b>No.</b>	<b>Nama Peserta</b>	<b>Jenis Juara</b>	<b>Kategori Kelas</b>
1	Dimas Deo David	Juara 1	reguler DTM Multi
<b>Lippo plaza betta kontes Sidoarjo, 6-8 November 2020</b>			
<b>No.</b>	<b>Nama Peserta</b>	<b>Jenis Juara</b>	<b>Kategori Kelas</b>
1	Dimas Deo David Raja Cupang Selatan	Juara 3	reguler HM marble
2		Juara 3	junior hm Multi
3		Juara 1	junior hm Solid
4		Juara 2	junior hm solid
<b>Flare of culture Surabaya</b>			
<b>No.</b>	<b>Nama Peserta</b>	<b>Jenis Juara</b>	<b>Kategori Kelas</b>
1	Dimas Deo David Raja Cupang Selatan	BOD	BEST OF DIVISION REGULER DTM
2		Juara 3	reguler DTM Multi
3		Juara 3	female pk multi
4		Juara 3	female hm solid
5	Aris Sukmatara	Juara 3	female HMDT

## 2. Kontes Guppy

<b>Kontes Nasional Pontianak</b>			
<b>No.</b>	<b>Nama Peserta</b>	<b>Jenis Juara</b>	<b>Kategori Kelas</b>
1	Seguri kediri (Sentra Guppy Kediri)	Juara 2	mosaic
2		Juara 3	mosaic
3		Juara 2	AOC
4		Juara 3	Solid
<b>Kontes Cirebon</b>			
<b>No.</b>	<b>Nama Peserta</b>	<b>Jenis Juara</b>	<b>Kategori Kelas</b>
1	Seguri kediri (Sentra Guppy Kediri)	Juara 2	Tuxedo
2		Juara 3	Tuxedo
<b>Kontes nasional Kadisoro Bantul Jogja</b>			
<b>No.</b>	<b>Nama Peserta</b>	<b>Jenis Juara</b>	<b>Kategori Kelas</b>
1	Seguri kediri (Sentra Guppy Kediri)	Juara 1	AOT
2		Juara 4	Halfmoon

<b>Beauty Kontes Pontianak</b>			
<b>No.</b>	<b>Nama Peserta</b>	<b>Jenis Juara</b>	<b>Kategori Kelas</b>
1	Seguri kediri (Sentra Guppy Kediri)	Juara 1	AOT
2		Juara 1	Tuxedo
<b>Kontes nasional Surabaya</b>			
<b>No.</b>	<b>Nama Peserta</b>	<b>Jenis Juara</b>	<b>Kategori Kelas</b>
1	Seguri kediri (Sentra Guppy Kediri)	Juara 1	AOT
2		Juara 4	Halfmoon
<b>Piala Raja Jogjakarta</b>			
<b>No.</b>	<b>Nama Peserta</b>	<b>Jenis Juara</b>	<b>Kategori Kelas</b>
1	Seguri kediri (Sentra Guppy Kediri)	Juara 5	Halfmoon